10월호
2026



# 출입국·외국인정책 통계월보

법무부 출입국·외국인정책본부
Korea Immigration Service, the Ministry of Justice

# 일 러 두 기

## □ 출입국·외국인정책통계월보 작성 개요

○ **(작성 목적)** 출입국·외국인정책의 수립 및 평가에 필요한 기초자료로 활용하기 위함

○ **(자료 출처)** 「출입국관리법」 등 관계 법령에 따라 지방 출입국·외국인관서에서 수집한 행정 자료를 기초로 작성한 결과임

○ **(작성 근거)** 「통계법」 제18조, 제27조 및 「출입국관리법」 제31조 등

○ **(공표 주기)** 매월 말

## □ 주요 통계 집계 및 분류 기준

○ **(권역별 통계)** '수도권'은 서울·경기·인천, '영남권'은 부산·대구·울산·경북·경남, '충청권'은 대전·세종·충북·충남, '호남권'은 전북 및 전남 광주를 포함함

○ **(연령별 통계)** 통계표에 포함된 연령별 수치는 통계 집계일(매월 말일) 기준 만 나이를 적용하여 산출하였음

○ **(유학생 통계)** 유학(D-2), 한국어연수(D-4-1) 및 외국어 연수(D-4-7) 체류자격 소지자를 합산하여 집계하였음

○ **(취업자격 체류 외국인 통계)** 취업자격 체류외국인의 직종에 따라 전문인력 및 단순기능인력으로 세분화하여 집계

## □ 이용상 주의사항

○ 통계표에 수록된 자료는 하위 단위에서 반올림한 값으로, 전체 수치와 하위 분류의 합이 일치하지 않을 수 있음

○ 이 월보의 내용을 전재 또는 역재할 때에는 반드시 "「OO년 출입국·외국인정책통계월보 O월호」 O페이지에서 전재 또는 역재"하였다고 표시하여야 함

# 주 요 용 어

□ 주요 용어 정의

○ **(체류외국인)** 대한민국의 국적을 갖지 아니한 자로서, 통계 작성 기준 시점에 국내 체류하고 있는 모든 외국인

○ **(등록외국인)** 입국한 날로부터 91일 이상 국내 체류할 목적으로 「출입국관리법」 제31조에 따른 외국인등록을 하고 고유한 등록번호를 부여받은 외국인

○ **(외국국적동포)** 「재외동포의 출입국과 법적 지위에 관한 법률」 제2조에 따라 대한민국 국적을 보유하였던 사람으로서 외국 국적을 취득하거나 그 직계비속으로서 외국 국적을 취득한 사람

○ **(국내거소신고자)** 외국국적동포 중 91일 이상 국내 체류할 목적으로 「재외동포의 출입국과 법적 지위에 관한 법률」 제6조에 따른 국내거소신고를 하고 고유한 거소번호를 부여받은 자

○ **(단기체류외국인)** 관광 등의 목적으로 입국하여 90일 이하의 기간에서 단기간 체류하는 외국인

○ **(장기체류외국인)** 등록외국인 및 국내거소신고자

○ **(귀화)** 대한민국 국적을 취득하였던 사실이 없는 외국인이 법무부장관의 허가를 받아 대한민국의 국적을 취득하는 방식

○ **(국적회복)** 대한민국의 국민이었던 외국인이 법무부장관의 허가를 받아 다시 대한민국의 국적을 취득하는 방식

○ **(국적이탈)** 복수국적자가 대한민국 국적을 이탈하고 외국국적을 선택하는 방식

○ **(국적상실)** 대한민국의 국민으로서 자진하여 외국국적을 취득하는 등 국적법에서 정한 사유에 해당하여 대한민국 국적이 상실되는 것

# 주 요 용 어

○ **(난민)** 인종·종교·정치적 견해 등의 사유에 따른 박해의 공포로 인하여 국적국의 보호를 받을 수 없거나 보호를 원하지 아니하는 외국인

※ 박해의 공포로 인하여 국내 입국 전 거주한 국가(상주국)로 돌아갈 수 없거나 돌아가기를 원하지 않는 무국적자인 외국인도 포함

○ **(인도적체류자)** 난민에는 해당하지 않으나 생명이나 신체의 자유 등을 현저히 침해당할 수 있다고 인정할 만한 합리적 근거가 있는 사람으로서 법무부장관으로부터 체류허가를 받은 외국인

○ **(조기적응프로그램)** 장기체류 목적으로 입국한 외국인의 조기 정착을 위해 기초 법·제도 및 사회 적응 정보를 제공하는 교육 프로그램

○ **(사회통합프로그램)** 이민자가 사회 구성원으로 적응·자립할 수 있도록 한국어, 한국문화 등 필수 기본소양을 함양할 수 있도록 지원하는 교육 프로그램

○ **(국제결혼 안내프로그램)** 국제결혼을 준비하는 국민을 대상으로 현지 국가의 제도·문화 등을 안내하는 사전 교육 프로그램

# 목 차


**Ⅰ. 2026년 10월 출입국 동향** ····· 1

**Ⅱ. 출입국 현황**

1. 출입국자 현황 ····· 6
2. 출·도착지별 출입국자 현황 ····· 8
3. 외국인 입국 현황 ····· 12
4. 공항만별 출입국자 현황 ····· 17
5. 자동출입국심사 등록 및 이용 현황 ····· 18
6. 전자여행허가(K-ETA) 신청 현황 ····· 19

**Ⅲ. 외국인 체류관리 현황**

1. 체류외국인 현황 ····· 20
2. 등록외국인 현황 ····· 24
3. 외국국적동포 중 거소신고 현황 ····· 29
4. 지역별 외국인(등록+거소) 현황 ····· 33
5. 단기체류외국인 현황 ····· 38
6. 불법체류외국인 현황 ····· 39
7. 취업자격 및 취업활동의 제한을 받지 않는 자격 체류외국인 현황 42
8. 국민의 배우자(결혼이민자) 체류 현황 ····· 45
9. 외국인 유학생 체류 현황 ····· 46
10. 외국인 체류허가 및 신고 현황 ····· 48

**Ⅳ. 국적, 이민통합, 난민업무 처리 현황**

1. 국적업무 처리 현황 ····· 49
2. 이민통합업무 처리 현황 ····· 52
3. 난민업무 처리 현황 ····· 53

**Ⅴ. 외국국적동포 현황**

1. 외국국적동포 체류 현황 ····· 55

# 2026년 10월 출입국 주요 동향

법무부 출입국·외국인정책본부
KOREA IMMIGRATION SERVICE, MINISTRY OF JUSTICE

## ① 출입국자 연도별 추이




## ② 체류외국인 구성비




## ③ 취업자격 체류외국인 자격별 구성비

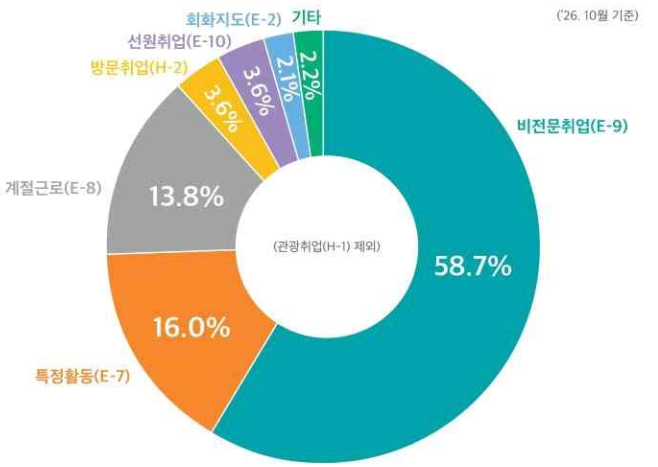


## ④ 불법체류외국인 현황

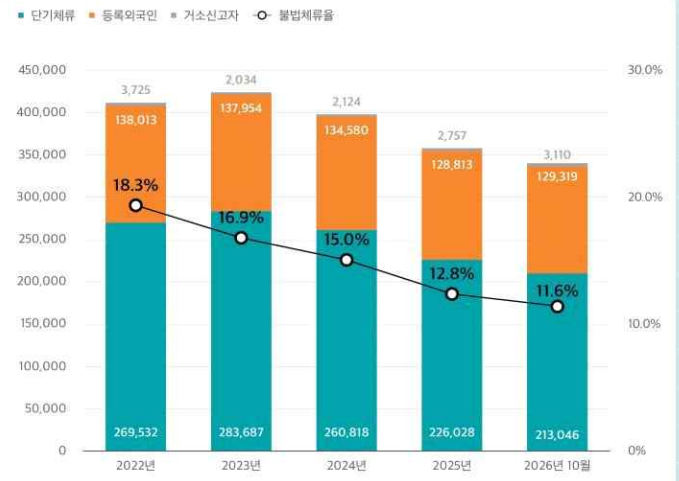


## ⑤ 국민의 배우자(결혼이민자) 체류 현황

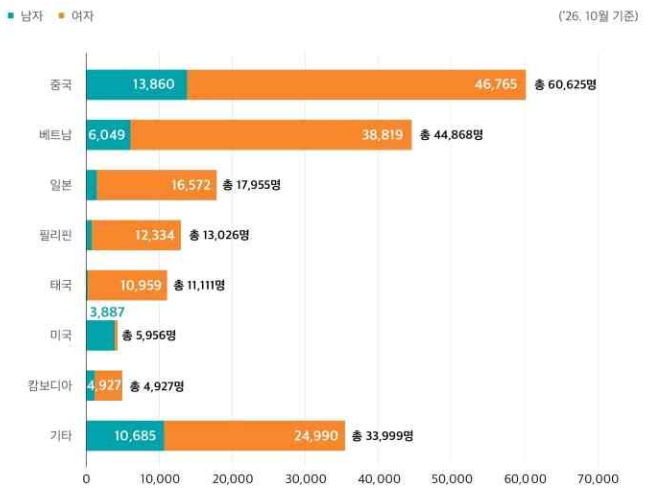

# Ⅰ 2026년 10월 출입국 동향

## □ 출입국자

○ **(출입국자)** ’26년 10월 **출입국자는 9,600,691명**으로 전월 대비 951,414명(△8.5%) 증가하였고, 전년 동월 대비 752,197명(△8.5%) 증가함

- **(공항만별 출입국자)** 인천공항 6,547,819명(68.2%), 김해공항 1,175,742명(18.0%), 김포공항 466,996명(39.7%) 순으로 이용객이 높게 나타남

- **(국민 출국자)** 국민 출국자는 2,640,967명으로 전월 대비 371,565명(△16.4%) 증가하였고, 전년 동월 대비 39,493명(▽1.5%) 감소함

[그림 1] 최근 1년간 월별 출입국자 현황

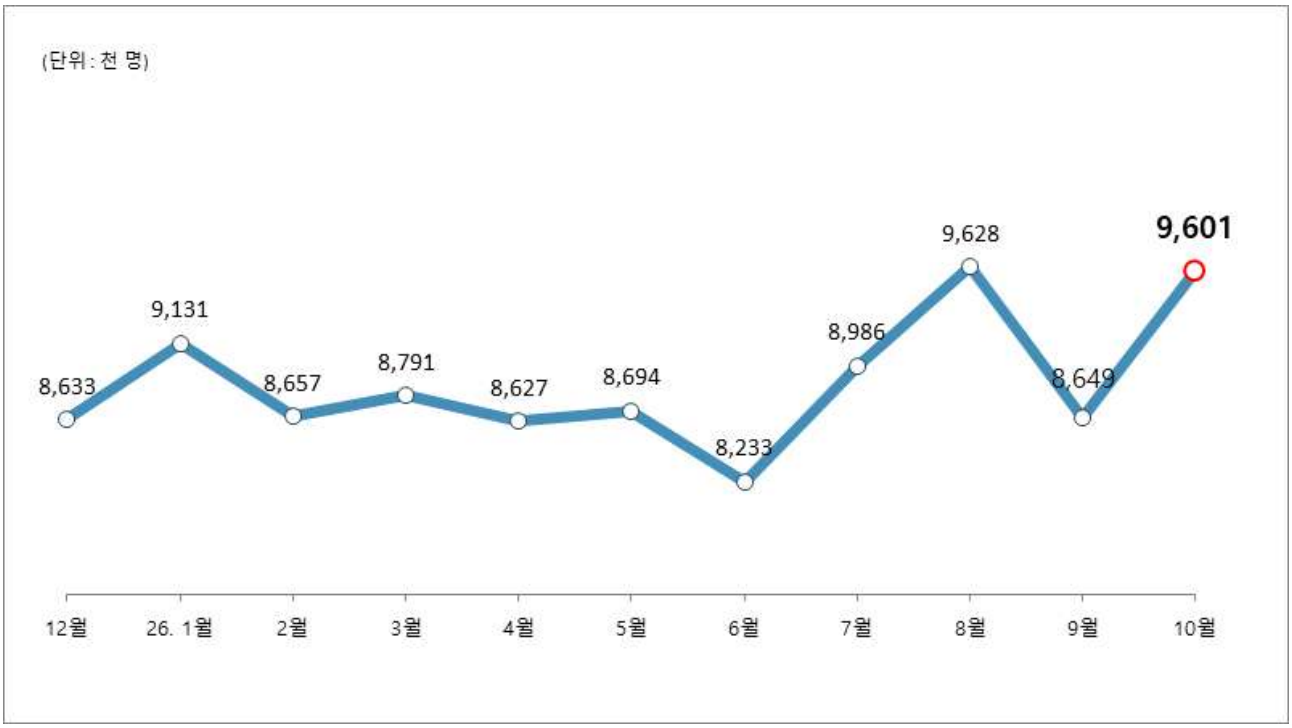

○ **(외국인 입국자)** ’26년 10월 **외국인 입국자는** 2,209,120**명**으로 전월 대비 88,546명(△4.2%) 증가하였고, 전년 동월 대비 406,514명(△22.6%) 증가하였음

- **(국적별)** 전월 대비 미국 △49,510명(△33.5%), 태국 △27,565명(△111.1%) 순으로 증가하였으며, 중국 ▽66,549명(▽10.0%), 일본 ▽34,905명(▽8.2%) 순으로 감소하였음
- **(자격별)** 전월 대비 사증면제(B-1) △33,497명(△17.1%), 일반연수(D-4) △6,710명(△2.4%) 순으로 증가하였고, 단기방문(C-3) ▽110,062명(▽20.5%), 관광통과(B-2) ▽53,725명(▽5.3%) 순으로 감소하였음

**[그림 2] 국적(지역)별 외국인 입국자 현황**

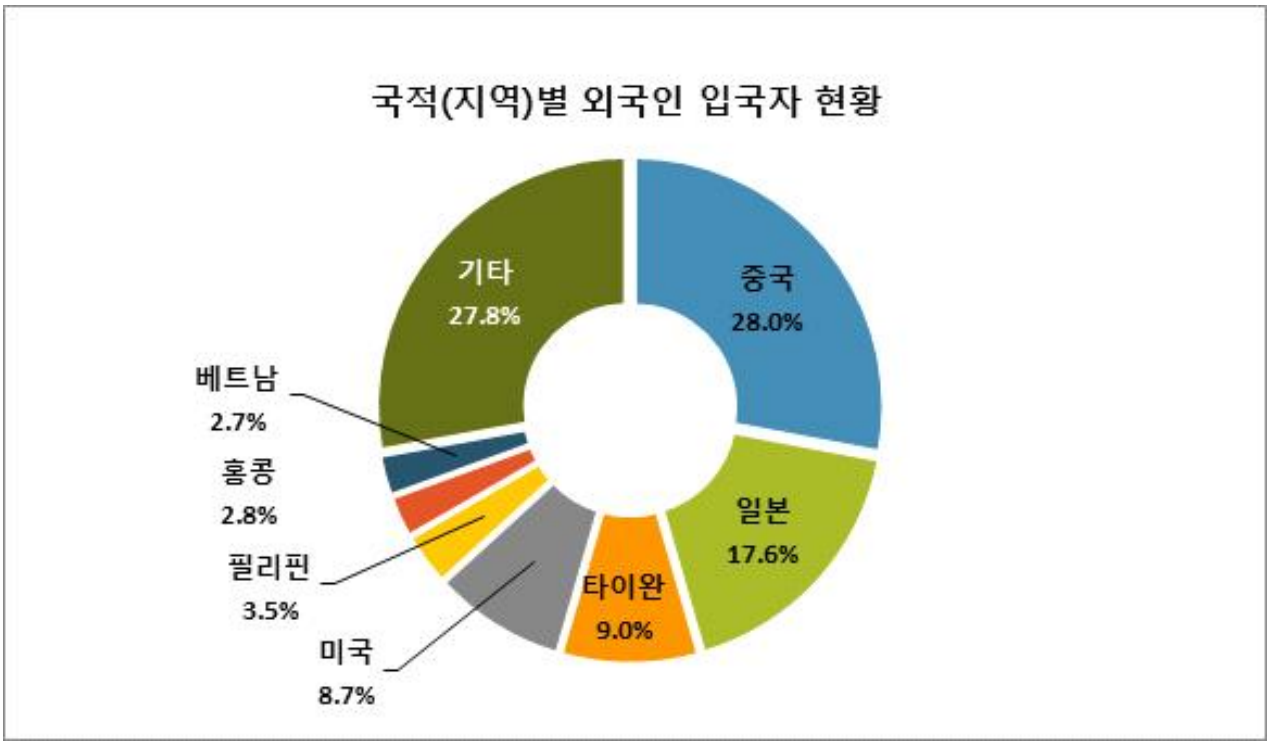

## □ 체류외국인

○ ’26년 10월 기준 **체류외국인은 2,988,070명**으로 전월 **2,931,688**명보다 △56,382명(△1.9%) 증가함

- **(유형별)** 전체 체류외국인 중 등록외국인은 1,687,679명(56.5%), 거소신고자는 611,517명(20.5%), 단기체류외국인은 688,874명(23.1%)임
- **(국적별)** 중국 989,595(33.1%), 베트남 395,735명(13.2%), 미국 201,067명(6.7%), 태국 159,188명(5.3%), 우즈베키스탄 110,077명(3.7%) 순으로 국내 체류 중임

[그림 3] 연도별 체류외국인 현황

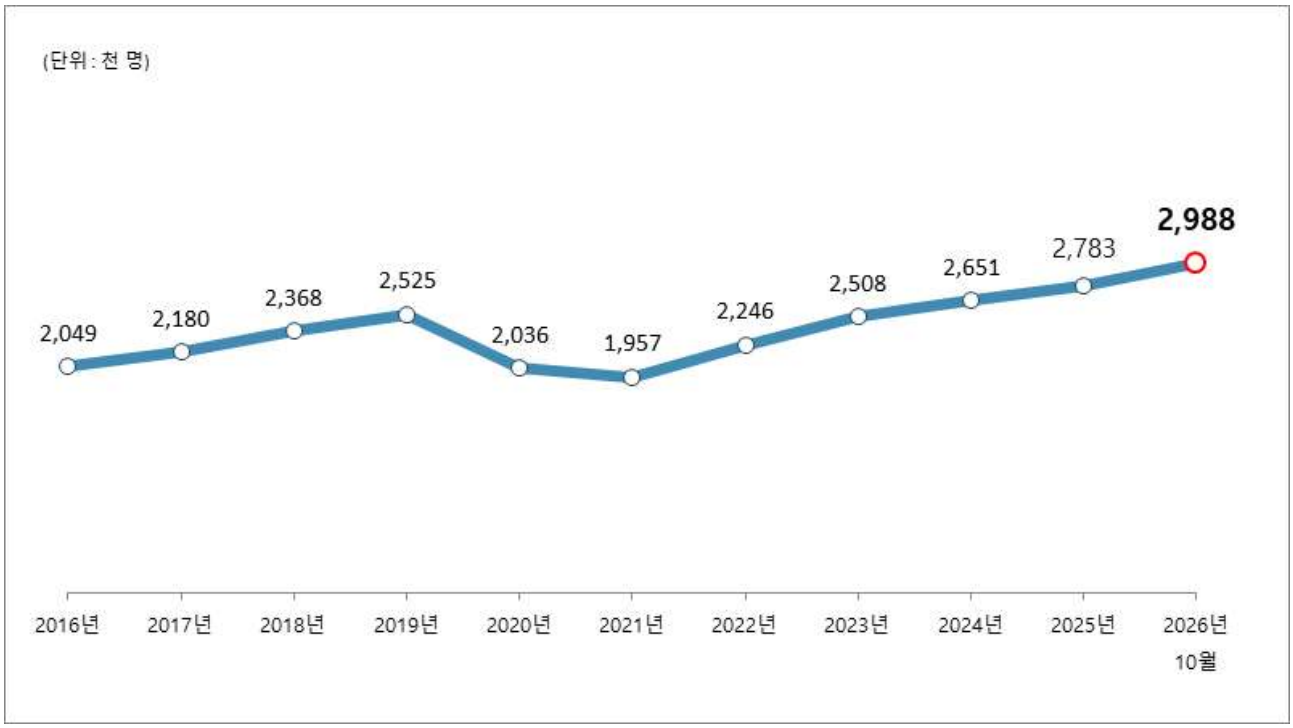

○ **(등록외국인)** ’26년 10월 기준 등록외국인은 1,687,679명으로 전월 대비 △14,826명(△0.9%), 전년 동월 대비 △80,577명(△5.0%) 증가함

- **(지역별)** 수도권에 863,413명(51.2%), 영남권 363,452명(21.5%), 충청권 226,584명(13.4%), 호남권 166,402명(9.9%) 순으로 체류하고 있음
- **(자격별)** 전월 대비 일반연수(D-4) △6,718명(△9.2%), 유학(D-2) △3,995명(△1.5%) 순으로 증가하였고, 방문취업(H-2) ▽2,948명(▽12.3%), 방문동거(F-1) ▽1,177명(▽2.0%) 순으로 감소하였음

**[그림 4] 체류자격별 등록외국인 현황**

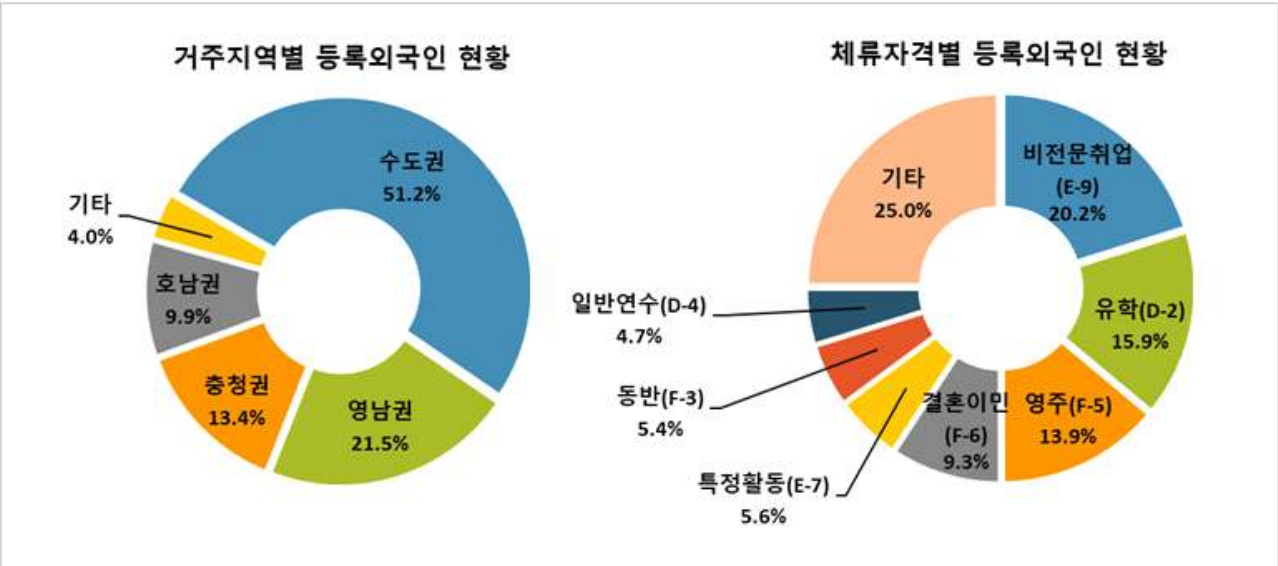

## □ 외국국적동포

○ ’26년 10월 기준 외국국적동포는 860,539명으로 전월 대비 ▽2,673명(▽0.5%) 감소하였고, 전년 동월 대비 ▽1,684명(▽0.2%) 감소함

- **(국적별)** 중국 662,885명(77.0%), 미국 56,950명(6.6%), 우즈베키스탄 40,762명(4.7%), 러시아 36,660명(4.3%) 순으로 거주하고 있음
- **(자격별)** 재외동포(F-4) 616,747명(71.7%), 영주(F-5) 174,245명(20.2%), 방문취업(H-2) 21,496명(2.5%), 방문동거(F-1) 9,534명(1.1%) 순으로 거주하고 있음

[그림 5] 연도별 외국국적동포 현황

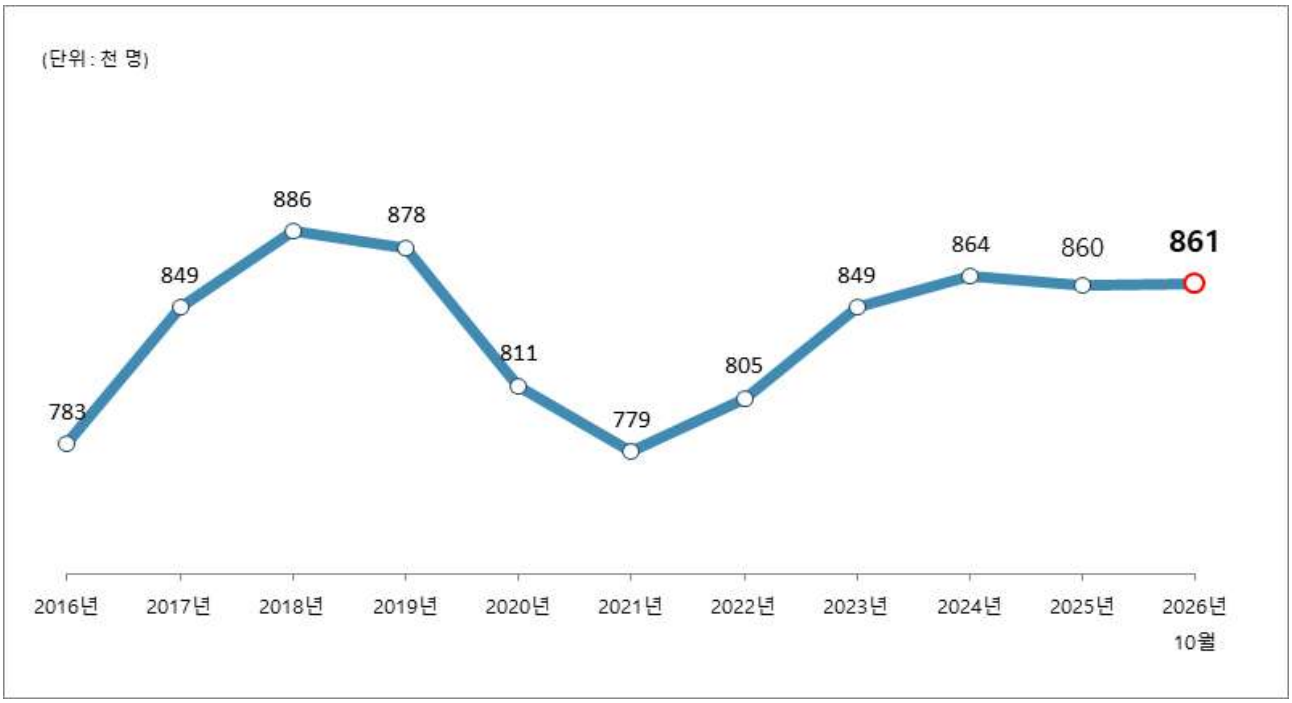

## □ 국적

○ 금년 10월 말까지 우리나라 국적취득자는 14,685명이며, 국적상실(이탈)자는 23,722명임

- **(국적취득)** 국적취득의 유형은 귀화가 11,639명, 국적회복이 3,046명이며, 귀화자 중 중국 출신이 6,660명(57.2%), 베트남 출신이 2,518명(21.6%)임
- **(국적상실(이탈))** 대한민국 국적상실(이탈)자의 국가별 현황은 미국(17,343명), 캐나다(2,123명), 호주(1,457명) 순으로 국적을 상실(이탈)하였음

## □ 난민

○ 1994년 이후 금년 10월 말까지 난민신청자는 149,340명이며, 심사완료자는 66,855명임

- **(난민신청자)** 난민 신청사유는 정치적 의견(30,018명), 종교(27,163명), 특정 사회집단 구성원(12,485명), 인종(6,494명), 국적(1,346명), 가족결합(6,622명), 협약 외 사유(65,212명)이며,
- **(심사완료자)** 심사완료자 중 1,796명이 난민인정을 받았고, 2,745명이 인도적 체류허가를 받아 총 4,541명이 대한민국의 보호를 받고 있음

# II 출입국 현황

## 1. 출입국자 현황

○ 출입국자 증감 추이

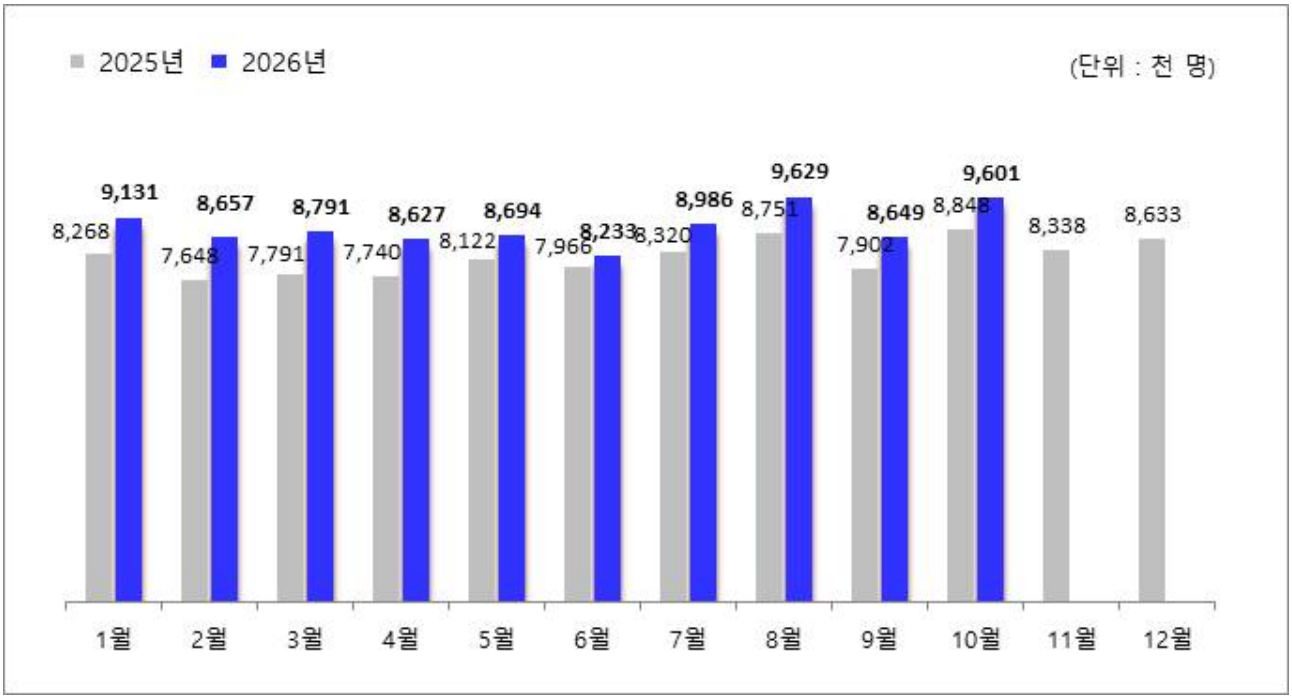


○ 10월 출입국자 현황(당월)

| 구 분 | | 2025년 10월 | | | 2026년 10월 | | |
|---|---|---|---|---|---|---|---|
| | | 출입국자 | 입국자 | 출국자 | 출입국자 | 입국자 | 출국자 |
| 총 계 | | 8,848,494 | 4,512,200 | 4,336,294 | 9,600,691 | 4,830,048 | 4,770,643 |
| 국민 | 소계 | 5,390,054 | 2,709,594 | 2,680,460 | 5,261,895 | 2,620,928 | 2,640,967 |
| | 승객 | 5,058,213 | 2,536,795 | 2,521,418 | 4,915,211 | 2,440,489 | 2,474,722 |
| | 승무원 | 331,841 | 172,799 | 159,042 | 346,684 | 180,439 | 166,245 |
| 외국인 | 소계 | 3,458,440 | 1,802,606 | 1,655,834 | 4,338,796 | 2,209,120 | 2,129,676 |
| | 승객 | 3,237,936 | 1,691,145 | 1,546,791 | 4,023,928 | 2,052,541 | 1,971,387 |
| | 승무원 | 220,504 | 111,461 | 109,043 | 314,868 | 156,579 | 158,289 |

※ 전년 동월 대비 총 출입국자 : 8.5% 증가, 국민 출국자 : 1.5% 감소, 외국인 입국자 : 22.6% 증가

## ○ 10월 출입국자 현황(누계)

| 구 분 | | 2025년 1~10월 | | | 2026년 1~10월 | | |
|---|---|---|---|---|---|---|---|
| | | 출입국자 | 입국자 | 출국자 | 출입국자 | 입국자 | 출국자 |
| 총 계 | | 81,356,290 | 40,891,338 | 40,464,952 | 88,996,675 | 44,742,219 | 44,254,456 |
| 국민 | 소계 | 48,862,823 | 24,505,992 | 24,356,831 | 49,634,577 | 24,900,397 | 24,734,180 |
| | 승객 | 45,726,946 | 22,873,358 | 22,853,588 | 46,356,633 | 23,193,463 | 23,163,170 |
| | 승무원 | 3,135,877 | 1,632,634 | 1,503,243 | 3,277,944 | 1,706,934 | 1,571,010 |
| 외국인 | 소계 | 32,493,467 | 16,385,346 | 16,108,121 | 39,362,098 | 19,841,822 | 19,520,276 |
| | 승객 | 30,341,954 | 15,301,071 | 15,040,883 | 36,759,098 | 18,531,832 | 18,227,266 |
| | 승무원 | 2,151,513 | 1,084,275 | 1,067,238 | 2,603,000 | 1,309,990 | 1,293,010 |

## ○ 연도별 출입국자 현황

| 연도 | 출입국자 합 계 | 입 국 | | | 출 국 | | |
|---|---|---|---|---|---|---|---|
| | | 소계 | 국 민 | 외국인 | 소계 | 국 민 | 외국인 |
| '14년 | 61,652,158 | 30,614,046 | 16,349,538 | 14,264,508 | 31,038,112 | 16,372,830 | 14,665,282 |
| '15년 | 66,372,908 | 32,891,119 | 19,531,418 | 13,359,701 | 33,481,789 | 19,580,398 | 13,901,391 |
| '16년 | 79,987,974 | 40,072,565 | 22,654,258 | 17,418,307 | 39,915,409 | 22,659,640 | 17,255,769 |
| '17년 | 80,407,702 | 40,249,036 | 26,679,527 | 13,569,509 | 40,158,666 | 26,765,503 | 13,393,163 |
| '18년 | 88,908,420 | 44,544,745 | 28,914,223 | 15,630,522 | 44,363,675 | 28,945,447 | 15,418,228 |
| '19년 | 93,548,093 | 46,770,129 | 28,889,626 | 17,880,503 | 46,777,964 | 28,905,763 | 17,872,201 |
| '20년 | 14,701,831 | 7,529,423 | 4,869,578 | 2,659,845 | 7,172,408 | 4,301,903 | 2,870,505 |
| '21년 | 4,559,693 | 2,242,365 | 1,197,820 | 1,044,545 | 2,317,328 | 1,234,697 | 1,082,631 |
| '22년 | 19,414,228 | 9,699,030 | 6,309,021 | 3,390,009 | 9,715,198 | 6,580,145 | 3,135,053 |
| '23년 | 68,121,657 | 34,168,188 | 22,667,305 | 11,500,883 | 33,953,469 | 22,756,008 | 11,197,461 |
| '24년 | 91,222,927 | 45,815,006 | 28,846,803 | 16,968,203 | 45,407,921 | 28,720,773 | 16,687,148 |
| '25년 | 98,327,286 | 49,291,602 | 29,706,888 | 19,584,714 | 49,035,684 | 29,575,501 | 19,460,183 |
| '25년 1~10월 | 81,356,290 | 40,891,338 | 24,505,992 | 16,385,346 | 40,464,952 | 24,356,831 | 16,108,121 |
| **'26년 1~10월** | **88,996,675** | **44,742,219** | **24,900,397** | **19,841,822** | **44,254,456** | **24,734,180** | **19,520,276** |
| 증감률 | 9.4% | 9.4% | 1.6% | 21.1% | 9.4% | 1.5% | 21.2% |

## 2. 출·도착지별 출입국자 현황

○ 도착지별 국민 출국자 현황(월별)[1)]

| 월별 / 도착지 | '26년 7월 | '26년 8월 | '26년 9월 | '26년 10월 | 전월 대비 | '25년 10월 | 전년 대비 |
|---|---|---|---|---|---|---|---|
| 총 계 | 2,420,545 | 2,432,707 | 2,269,402 | 2,640,967 | 16.4% | 2,680,460 | -1.5% |
| 일 본 | 871,146 | 831,462 | 823,544 | 1,001,097 | 21.6% | 835,102 | 19.9% |
| 중 국 | 275,444 | 290,743 | 301,024 | 405,589 | 34.7% | 337,690 | 20.1% |
| 베 트 남 | 299,221 | 325,103 | 267,329 | 295,017 | 10.4% | 354,512 | -16.8% |
| 미 국 | 104,584 | 105,963 | 90,892 | 91,177 | 0.3% | 113,133 | -19.4% |
| (타 이 완) | 47,119 | 47,197 | 59,670 | 86,414 | 44.8% | 105,250 | -17.9% |
| 태 국 | 82,895 | 88,316 | 66,200 | 75,616 | 14.2% | 122,554 | -38.3% |
| 필 리 핀 | 88,661 | 88,850 | 63,372 | 73,139 | 15.4% | 96,082 | -23.9% |
| ( 홍 콩 ) | 33,659 | 35,086 | 35,624 | 51,346 | 44.1% | 62,324 | -17.6% |
| 싱 가 포 르 | 44,464 | 45,256 | 32,396 | 36,631 | 13.1% | 46,007 | -20.4% |
| 인도네시아 | 40,805 | 41,261 | 31,982 | 33,946 | 6.1% | 34,739 | -2.3% |
| 호 주 | 24,050 | 26,147 | 22,560 | 27,164 | 20.4% | 31,549 | -13.9% |
| 이 탈 리 아 | 16,822 | 11,790 | 18,483 | 18,782 | 1.6% | 18,568 | 1.2% |
| 아랍에미리트 연 합 | 15,618 | 15,202 | 16,199 | 16,827 | 3.9% | 25,922 | -35.1% |
| 캐 나 다 | 27,128 | 22,953 | 21,288 | 16,662 | -21.7% | 20,165 | -17.4% |
| 스 페 인 | 8,076 | 6,934 | 12,381 | 15,387 | 24.3% | 13,797 | 11.5% |
| 말레이시아 | 28,277 | 26,108 | 16,084 | 15,274 | -5.0% | 28,745 | -46.9% |
| 튀 르 키 예 | 12,081 | 12,127 | 14,773 | 15,092 | 2.2% | 18,645 | -19.1% |
| 프 랑 스 | 14,833 | 12,633 | 17,397 | 15,011 | -13.7% | 18,550 | -19.1% |
| 괌 | 16,753 | 20,543 | 13,623 | 14,818 | 8.8% | 33,277 | -55.5% |
| (마 카 오) | 11,931 | 13,689 | 13,655 | 14,140 | 3.6% | 17,499 | -19.2% |
| 독 일 | 15,637 | 15,702 | 16,114 | 12,421 | -22.9% | 22,830 | -45.6% |
| 영 국 | 13,681 | 11,345 | 13,701 | 9,143 | -33.3% | 11,545 | -20.8% |
| 체 코 | 6,693 | 7,031 | 7,103 | 6,521 | -8.2% | 7,181 | -9.2% |
| 몽 골 | 37,813 | 38,918 | 17,908 | 5,865 | -67.2% | 11,234 | -47.8% |
| 네 덜 란 드 | 7,401 | 6,861 | 7,436 | 5,842 | -21.4% | 7,770 | -24.8% |
| 기 타 | 275,753 | 285,487 | 268,664 | 282,046 | 5.0% | 285,790 | -1.3% |

1) 대한민국에서 출발하는 항공기의 최초 도착지를 기준으로 산출

○ 도착지별 국민 출국자 현황(연도별)[2)]

| 연도별 / 도착지 | 2022년 | 2023년 | 2024년 | 2025년 | '25년 1~10월 | '26년 1~10월 | 전년 대비 |
|---|---|---|---|---|---|---|---|
| 총 계 | 6,580,145 | 22,756,008 | 28,720,773 | 29,575,501 | 24,356,831 | 24,734,180 | 1.5% |
| 일 본 | 1,093,260 | 6,862,740 | 8,601,784 | 9,161,552 | 7,432,630 | 8,996,085 | 21.0% |
| 베 트 남 | 1,051,754 | 3,598,343 | 4,493,499 | 4,261,425 | 3,532,727 | 3,154,673 | -10.7% |
| 중 국 | 52,203 | 1,069,687 | 2,306,299 | 3,158,091 | 2,596,391 | 2,986,840 | 15.0% |
| 미 국 | 714,630 | 1,068,395 | 1,153,675 | 1,182,474 | 990,802 | 909,301 | -8.2% |
| 필 리 핀 | 434,534 | 1,482,106 | 1,659,702 | 1,355,597 | 1,138,889 | 883,550 | -22.4% |
| 태 국 | 484,085 | 1,509,212 | 1,707,909 | 1,431,892 | 1,170,353 | 861,163 | -26.4% |
| (타 이 완) | 48,841 | 703,320 | 958,978 | 974,187 | 769,223 | 741,919 | -3.5% |
| (홍 콩) | 25,817 | 295,599 | 590,177 | 656,619 | 535,320 | 460,925 | -13.9% |
| 싱 가 포 르 | 239,547 | 564,087 | 557,402 | 526,044 | 456,542 | 391,752 | -14.2% |
| 인도네시아 | 102,270 | 228,639 | 315,987 | 406,596 | 339,475 | 334,593 | -1.4% |
| 호 주 | 65,316 | 263,184 | 332,551 | 354,585 | 278,106 | 272,795 | -1.9% |
| 말레이시아 | 114,496 | 385,485 | 450,457 | 383,252 | 326,700 | 237,010 | -27.5% |
| 괌 | 211,288 | 381,942 | 382,529 | 389,021 | 298,080 | 186,514 | -37.4% |
| 캐 나 다 | 104,548 | 127,885 | 145,772 | 183,113 | 160,195 | 169,828 | 6.0% |
| 이 탈 리 아 | 49,543 | 151,159 | 182,672 | 193,137 | 165,546 | 169,747 | 2.5% |
| 아랍에미리트 연합 | 133,413 | 242,633 | 277,963 | 291,163 | 239,627 | 157,288 | -34.4% |
| 프 랑 스 | 114,651 | 205,348 | 204,225 | 205,141 | 177,709 | 152,015 | -14.5% |
| 몽 골 | 47,506 | 126,960 | 178,138 | 166,647 | 161,188 | 150,378 | -6.7% |
| (마 카 오) | 0 | 71,134 | 171,976 | 181,881 | 146,980 | 149,041 | 1.4% |
| 독 일 | 135,860 | 247,908 | 234,101 | 234,839 | 197,439 | 145,469 | -26.3% |
| 튀 르 키 예 | 93,127 | 176,736 | 191,637 | 192,221 | 163,329 | 134,172 | -17.9% |
| 스 페 인 | 33,317 | 108,941 | 140,039 | 140,737 | 115,719 | 116,936 | 1.1% |
| 영 국 | 64,781 | 125,820 | 135,680 | 134,166 | 114,082 | 108,718 | -4.7% |
| 라 오 스 | 24,129 | 136,694 | 216,680 | 139,407 | 111,938 | 70,666 | -36.9% |
| 체 코 | 3,688 | 33,055 | 40,487 | 72,613 | 60,761 | 64,062 | 5.4% |
| 기 타 | 1,137,541 | 2,588,996 | 3,090,454 | 3,199,101 | 2,677,080 | 2,728,740 | 1.9% |

2) 대한민국에서 출발하는 항공기의 최초 도착지를 기준으로 산출

○ 출발지별 외국인 입국자 현황(월별)[3)]

| 월별 / 출발지 | '26년 7월 | '26년 8월 | '26년 9월 | '26년 10월 | 전월 대비 | '25년 10월 | 전년 대비 |
|---|---|---|---|---|---|---|---|
| **총 계** | **2,146,218** | **2,317,585** | **2,120,574** | **2,209,120** | **4.2%** | **1,802,606** | **22.6%** |
| 중 국 | 626,641 | 685,746 | 552,984 | 494,584 | -10.6% | 425,453 | 16.2% |
| 일 본 | 399,500 | 476,377 | 455,227 | 452,064 | -0.7% | 365,551 | 23.7% |
| (타이완) | 243,073 | 243,162 | 210,199 | 206,597 | -1.7% | 167,267 | 23.5% |
| 미 국 | 79,244 | 68,627 | 80,697 | 111,198 | 37.8% | 84,758 | 31.2% |
| (홍콩) | 119,552 | 132,886 | 95,510 | 107,621 | 12.7% | 76,566 | 40.6% |
| 베트남 | 61,329 | 76,583 | 70,266 | 76,136 | 8.4% | 64,982 | 17.2% |
| 싱가포르 | 27,581 | 35,147 | 51,812 | 69,551 | 34.2% | 58,652 | 18.6% |
| 태 국 | 27,996 | 29,797 | 32,044 | 57,180 | 78.4% | 50,849 | 12.5% |
| 필리핀 | 24,724 | 26,705 | 27,540 | 45,323 | 64.6% | 44,200 | 2.5% |
| 캐나다 | 17,226 | 14,336 | 18,222 | 22,054 | 21.0% | 17,305 | 27.4% |
| 말레이시아 | 8,763 | 12,387 | 14,385 | 21,682 | 50.7% | 24,357 | -11.0% |
| 인도네시아 | 12,911 | 13,652 | 13,824 | 19,803 | 43.3% | 12,877 | 53.8% |
| 아랍에미리트 연합 | 9,729 | 10,886 | 13,194 | 15,869 | 20.3% | 12,892 | 23.1% |
| 몽 골 | 17,314 | 17,915 | 18,915 | 15,804 | -16.4% | 15,456 | 2.3% |
| 독 일 | 11,992 | 13,644 | 14,162 | 15,095 | 6.6% | 13,424 | 12.4% |
| 호 주 | 8,390 | 6,960 | 12,734 | 14,184 | 11.4% | 11,220 | 26.4% |
| 영 국 | 7,095 | 6,898 | 7,382 | 11,393 | 54.3% | 3,739 | 204.7% |
| 튀르키예 | 10,522 | 11,775 | 10,536 | 11,335 | 7.6% | 8,337 | 36.0% |
| 프랑스 | 9,641 | 10,132 | 8,603 | 10,371 | 20.6% | 9,086 | 14.1% |
| 우즈베키스탄 | 9,559 | 11,437 | 11,172 | 9,073 | -18.8% | 10,456 | -13.2% |
| 카자흐스탄 | 7,149 | 10,479 | 9,967 | 9,022 | -9.5% | 5,561 | 62.2% |
| 네덜란드 | 6,088 | 5,844 | 6,125 | 7,212 | 17.7% | 5,722 | 26.0% |
| 카타르 | 5,258 | 6,088 | 5,812 | 6,386 | 9.9% | 6,260 | 2.0% |
| 캄보디아 | 3,730 | 4,235 | 3,606 | 6,242 | 73.1% | 5,451 | 14.5% |
| 인 도 | 4,015 | 4,912 | 5,646 | 6,240 | 10.5% | 3,562 | 75.2% |
| 기 타 | 387,196 | 380,975 | 370,010 | 387,101 | 4.6% | 298,623 | 29.6% |

3) 대한민국으로 출발하는 항공기의 최종 출발지를 기준으로 산출

○ 출발지별 외국인 입국자 현황(연도별)[4]

| 연도별 / 출발지 | 2025년 | '25년 1~10월 | '26년 1~10월 | 전년 대비 |
|---|---|---|---|---|
| **총 계** | **19,584,714** | **16,385,346** | **19,841,822** | **21.1%** |
| 중 국 | 4,759,933 | 4,055,762 | 5,113,538 | 26.1% |
| 일 본 | 4,235,739 | 3,466,111 | 4,058,227 | 17.1% |
| ( 타 이 완 ) | 1,921,851 | 1,589,439 | 2,073,516 | 30.5% |
| ( 홍 콩 ) | 929,950 | 768,967 | 1,012,142 | 31.6% |
| 미 국 | 811,051 | 672,702 | 784,843 | 16.7% |
| 베 트 남 | 716,721 | 608,511 | 693,127 | 13.9% |
| 싱 가 포 르 | 577,499 | 442,731 | 499,213 | 12.8% |
| 태 국 | 442,594 | 351,009 | 398,674 | 13.6% |
| 필 리 핀 | 432,895 | 346,489 | 377,013 | 8.8% |
| 말 레 이 시 아 | 254,443 | 194,354 | 183,544 | -5.6% |
| 캐 나 다 | 165,195 | 143,078 | 165,368 | 15.6% |
| 몽 골 | 174,599 | 148,996 | 157,363 | 5.6% |
| 인 도 네 시 아 | 132,339 | 106,096 | 142,444 | 34.3% |
| 독 일 | 124,971 | 104,873 | 117,612 | 12.1% |
| 호 주 | 127,930 | 100,870 | 112,539 | 11.6% |
| 튀 르 키 예 | 87,711 | 74,211 | 98,050 | 32.1% |
| 우즈베키스탄 | 104,251 | 90,190 | 96,861 | 7.4% |
| 아랍에미리트 연 합 | 115,732 | 100,164 | 87,197 | -12.9% |
| 프 랑 스 | 84,714 | 73,337 | 83,636 | 14.0% |
| 카 자 흐 스 탄 | 61,986 | 54,575 | 73,746 | 35.1% |
| 영 국 | 32,870 | 27,640 | 65,191 | 135.9% |
| ( 마 카 오 ) | 56,302 | 46,971 | 59,388 | 26.4% |
| 네 덜 란 드 | 52,534 | 46,818 | 51,048 | 9.0% |
| 캄 보 디 아 | 58,381 | 49,283 | 50,967 | 3.4% |
| 인 도 | 37,083 | 29,709 | 48,153 | 62.1% |
| 기 타 | 3,085,440 | 2,692,460 | 3,238,422 | 20.3% |

4) 대한민국으로 출발하는 항공기의 최종 출발지를 기준으로 산출

# 3. 외국인 입국 현황

○ 외국인 입국자 증감 추이

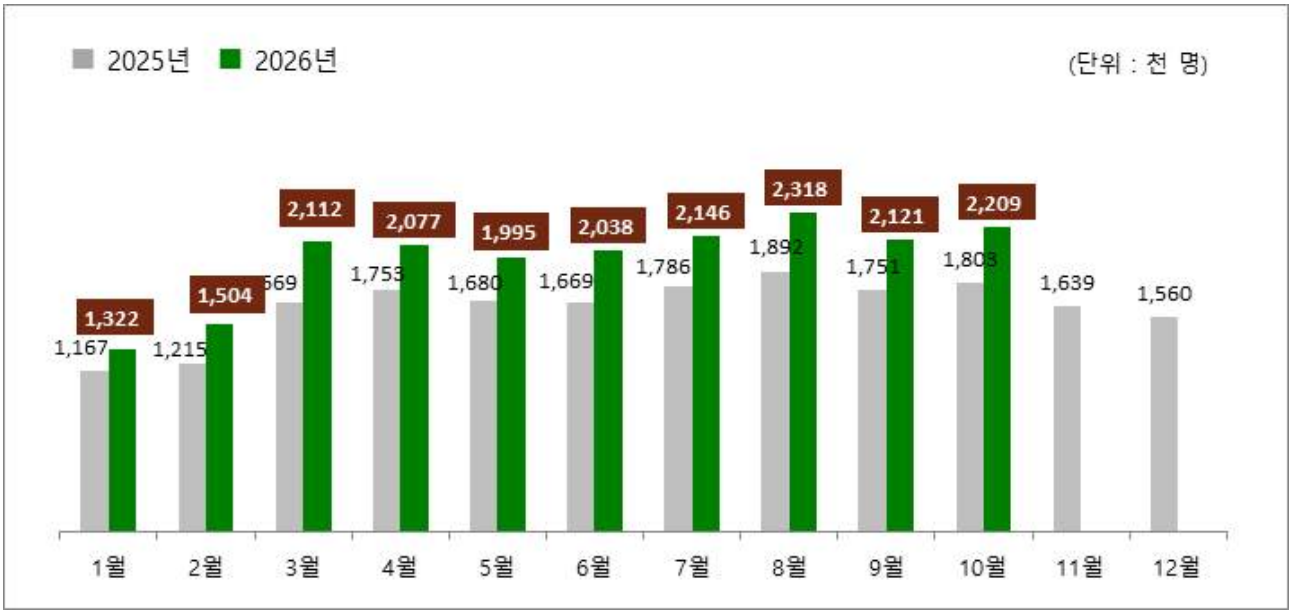


○ 외국인 입국자 국적(지역)별 구성 현황

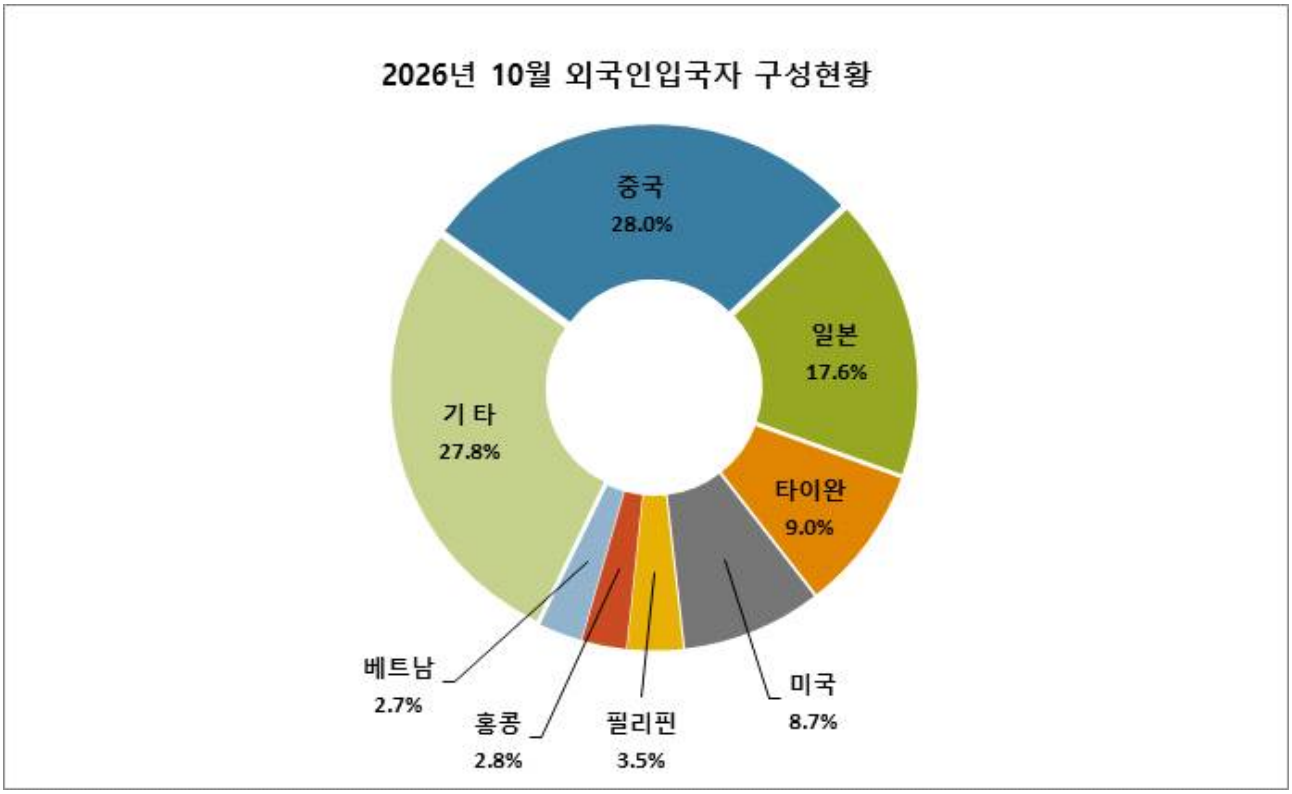

○ 국적(지역)별·연도별 외국인 입국자 현황

| 연 도 | 2022년 | 2023년 | 2024년 | 2025년 | '25년 1~10월 | '26년 1~10월 | 전년 대비 |
|---|---|---|---|---|---|---|---|
| **총 계** | **3,390,009** | **11,500,883** | **16,968,203** | **19,584,714** | **16,385,346** | **19,841,822** | **21.1%** |
| 중 국 5) | 250,876 | 2,212,966 | 4,883,269 | 5,787,045 | 4,976,293 | 6,330,244 | 27.2% |
| *(한국계)* | *(43,993)* | *(255,562)* | *(292,433)* | *(271,214)* | *(239,444)* | *(186,505)* | *(-22.1%)* |
| 일 본 | 309,460 | 2,345,679 | 3,258,742 | 3,691,782 | 3,018,422 | 3,539,428 | 17.3% |
| ( 타 이 완 ) | 77,707 | 978,311 | 1,496,000 | 1,914,732 | 1,588,905 | 2,080,954 | 31.0% |
| 미 국 | 610,103 | 1,172,266 | 1,416,233 | 1,577,117 | 1,326,187 | 1,481,637 | 11.7% |
| ( 홍 콩 ) | 60,220 | 400,305 | 567,638 | 620,521 | 503,161 | 606,282 | 20.5% |
| 필 리 핀 | 206,529 | 356,046 | 531,099 | 629,772 | 514,287 | 594,923 | 15.7% |
| 베 트 남 | 239,269 | 504,347 | 596,462 | 630,493 | 542,709 | 587,152 | 8.2% |
| 인도네시아 | 108,178 | 252,473 | 339,037 | 368,863 | 303,947 | 384,234 | 26.4% |
| 싱 가 포 르 | 165,713 | 348,736 | 376,489 | 400,915 | 288,096 | 324,449 | 12.6% |
| 태 국 | 185,409 | 391,285 | 338,713 | 350,693 | 276,810 | 318,690 | 15.1% |
| 캐 나 다 | 94,589 | 205,369 | 258,571 | 287,417 | 245,122 | 282,411 | 15.2% |
| 말레이시아 | 70,988 | 261,103 | 302,409 | 331,058 | 250,607 | 271,759 | 8.4% |
| 호 주 | 66,404 | 200,619 | 246,479 | 269,487 | 217,875 | 253,389 | 16.3% |
| 러시아(연방) | 63,810 | 165,217 | 204,581 | 232,193 | 202,003 | 226,433 | 12.1% |
| 인 도 | 66,018 | 124,736 | 179,119 | 201,962 | 173,364 | 215,877 | 24.5% |
| 영 국 | 46,414 | 124,415 | 150,966 | 175,923 | 152,462 | 191,991 | 25.9% |
| 프 랑 스 | 63,984 | 135,850 | 167,430 | 183,363 | 158,946 | 182,680 | 14.9% |
| 독 일 | 66,002 | 134,506 | 159,263 | 178,048 | 155,709 | 181,780 | 16.7% |
| 몽 골 | 67,146 | 141,638 | 150,201 | 176,080 | 148,712 | 155,245 | 4.4% |
| 미 얀 마 | 66,301 | 57,212 | 76,957 | 87,135 | 72,760 | 118,047 | 62.2% |
| 멕 시 코 | 8,918 | 22,573 | 58,423 | 86,095 | 73,483 | 89,888 | 22.3% |
| 이 탈 리 아 | 18,534 | 48,342 | 64,266 | 82,361 | 68,078 | 88,539 | 30.1% |
| 튀 르 키 예 | 18,490 | 32,548 | 47,068 | 61,436 | 53,006 | 72,095 | 36.0% |
| 우즈베키스탄 | 42,314 | 60,170 | 67,259 | 75,883 | 66,192 | 71,926 | 8.7% |
| 기 타 | 416,633 | 824,171 | 1,031,529 | 1,184,340 | 1,008,210 | 1,191,769 | 18.2% |

※ 출입국심사 기준으로 작성한 통계로, **동일인이 재입국**한 경우에도 **입국 횟수만큼 인원 수로 포함됨**

5) 한국계 포함

○ 국적(지역)별·월별 외국인 입국자 현황

| 연 도 | '26년 7월 | '26년 8월 | '26년 9월 | '26년 10월 | 전월 대비 | '25년 10월 | 전년 대비 |
|---|---|---|---|---|---|---|---|
| **총 계** | **2,146,218** | **2,317,585** | **2,120,574** | **2,209,120** | **4.2%** | **1,802,606** | **22.6%** |
| 중 국 6) | 800,257 | 863,904 | 685,257 | 617,542 | -9.9% | 506,045 | 22.0% |
| *(한국계)* | *(16,145)* | *(22,219)* | *(19,785)* | *(18,619)* | *(-5.9%)* | *(25,865)* | *(-28.0%)* |
| 일 본 | 333,678 | 423,649 | 423,217 | 388,312 | -8.2% | 320,448 | 21.2% |
| ( 타 이 완 ) | 262,433 | 247,433 | 210,127 | 198,353 | -5.6% | 163,398 | 21.4% |
| 미 국 | 159,356 | 124,941 | 142,453 | 191,963 | 34.8% | 155,762 | 23.2% |
| 필 리 핀 | 48,347 | 49,655 | 54,348 | 76,526 | 40.8% | 64,280 | 19.1% |
| ( 홍 콩 ) | 76,116 | 78,695 | 50,518 | 61,374 | 21.5% | 44,545 | 37.8% |
| 베 트 남 | 54,038 | 67,425 | 58,010 | 59,914 | 3.3% | 57,377 | 4.4% |
| 태 국 | 22,505 | 21,336 | 24,812 | 52,377 | 111.1% | 42,477 | 23.3% |
| 인도네시아 | 35,276 | 36,153 | 35,729 | 50,658 | 41.8% | 33,747 | 50.1% |
| 싱 가 포 르 | 15,637 | 18,970 | 33,947 | 46,540 | 37.1% | 40,157 | 15.9% |
| 말레이시아 | 13,397 | 19,949 | 25,319 | 38,204 | 50.9% | 34,255 | 11.5% |
| 캐 나 다 | 28,041 | 26,934 | 29,927 | 38,181 | 27.6% | 31,452 | 21.4% |
| 호 주 | 20,323 | 16,979 | 30,942 | 35,351 | 14.2% | 27,457 | 28.8% |
| 인 도 | 21,116 | 21,824 | 25,752 | 28,441 | 10.4% | 17,716 | 60.5% |
| 영 국 | 18,275 | 20,292 | 20,033 | 27,659 | 38.1% | 19,574 | 41.3% |
| 러시아(연방) | 22,054 | 24,585 | 28,593 | 26,665 | -6.7% | 24,627 | 8.3% |
| 독 일 | 13,711 | 18,777 | 21,830 | 25,908 | 18.7% | 19,890 | 30.3% |
| 프 랑 스 | 20,936 | 24,330 | 16,322 | 24,539 | 50.3% | 21,002 | 16.8% |
| 몽 골 | 15,501 | 16,400 | 16,354 | 15,368 | -6.0% | 14,652 | 4.9% |
| 멕 시 코 | 9,870 | 9,726 | 11,163 | 14,436 | 29.3% | 9,981 | 44.6% |
| 미 얀 마 | 14,201 | 14,354 | 12,741 | 12,134 | -4.8% | 7,971 | 52.2% |
| 이 탈 리 아 | 7,411 | 17,407 | 9,234 | 10,872 | 17.7% | 7,779 | 39.8% |
| 스 페 인 | 7,018 | 11,303 | 7,223 | 8,360 | 15.7% | 6,238 | 34.0% |
| 네 덜 란 드 | 8,782 | 7,471 | 6,941 | 8,232 | 18.6% | 6,472 | 27.2% |
| 기 타 | 117,939 | 135,093 | 139,782 | 151,211 | 8.2% | 125,304 | 20.7% |

※ 출입국심사 기준으로 작성한 통계로, **동일인이 재입국**한 경우에도 **입국 횟수만큼 인원 수로 포함됨**

6) 한국계 포함

○ 체류자격별·연도별 외국인 입국자 현황

| 연 도 | 2022년 | 2023년 | 2024년 | 2025년 | '25년 1~10월 | '26년 1~10월 | 전년 대비 |
|---|---|---|---|---|---|---|---|
| **총 계** | **3,390,009** | **11,500,883** | **16,968,203** | **19,584,714** | **16,385,346** | **19,841,822** | **21.1%** |
| 사증면제(B-1) | 663,699 | 1,689,221 | 1,936,862 | 2,215,696 | 1,786,067 | 2,157,302 | 20.8% |
| 관광통과(B-2) | 945,123 | 5,121,560 | 7,546,051 | 8,772,845 | 7,247,604 | 8,888,067 | 22.6% |
| 단기방문(C-3) | 439,865 | 1,919,908 | 3,340,109 | 4,006,708 | 3,323,365 | 4,335,142 | 30.4% |
| 단기취업(C-4) | 21,451 | 25,009 | 29,202 | 33,206 | 27,968 | 28,173 | 0.7% |
| 유 학(D-2) | 111,101 | 247,596 | 348,096 | 411,687 | 374,748 | 404,167 | 7.9% |
| 일반연수(D-4) | 41,094 | 66,384 | 87,033 | 93,723 | 74,281 | 73,304 | -1.3% |
| 주 재(D-7) | 2,539 | 5,145 | 5,847 | 5,936 | 5,008 | 5,170 | 3.2% |
| 기업투자(D-8) | 13,009 | 28,760 | 36,010 | 39,533 | 33,836 | 34,099 | 0.8% |
| 무역경영(D-9) | 3,418 | 5,792 | 6,920 | 8,481 | 7,435 | 7,487 | 0.7% |
| 교 수(E-1) | 2,460 | 4,114 | 4,544 | 4,554 | 4,072 | 3,875 | -4.8% |
| 회화지도(E-2) | 11,868 | 20,998 | 21,031 | 20,745 | 19,222 | 17,265 | -10.2% |
| 연 구(E-3) | 4,346 | 6,945 | 7,282 | 7,819 | 6,580 | 6,947 | 5.6% |
| 기술지도(E-4) | 500 | 830 | 896 | 988 | 840 | 855 | 1.8% |
| 예술흥행(E-6) | 3,816 | 7,807 | 9,169 | 10,716 | 9,044 | 9,684 | 7.1% |
| 특정활동(E-7) | 20,099 | 49,101 | 68,829 | 88,065 | 76,414 | 81,572 | 6.8% |
| 계절근로(E-8) | 9,051 | 30,401 | 56,895 | 86,801 | 77,242 | 96,133 | 24.5% |
| 비전문취업(E-9) | 135,167 | 168,755 | 178,173 | 192,044 | 168,903 | 163,052 | -3.5% |
| 선원취업(E-10) | 9,329 | 11,344 | 10,556 | 10,715 | 10,009 | 10,408 | 4.0% |
| 방문동거(F-1) | 46,485 | 84,677 | 93,663 | 75,400 | 68,516 | 52,465 | -23.4% |
| 거 주(F-2) | 12,238 | 45,436 | 66,941 | 79,729 | 69,217 | 75,963 | 9.7% |
| 동 반(F-3) | 21,388 | 34,935 | 41,731 | 24,066 | 21,962 | 11,392 | -48.1% |
| 재외동포(F-4) | 123,610 | 389,703 | 495,456 | 515,731 | 440,632 | 484,380 | 9.9% |
| 영 주(F-5) | 24,322 | 136,492 | 189,786 | 219,644 | 189,960 | 197,694 | 4.1% |
| 결혼이민(F-6) | 66,847 | 151,521 | 180,903 | 199,733 | 172,317 | 175,407 | 1.8% |
| 방문취업(H-2) | 29,480 | 77,479 | 94,491 | 84,621 | 74,057 | 37,943 | -48.8% |
| 기 타 | 627,704 | 1,170,970 | 2,111,727 | 2,375,528 | 2,096,047 | 2,483,876 | 18.5% |

※ 출입국심사 기준으로 작성한 통계로, **동일인이 재입국**한 경우에도 **입국 횟수만큼 인원 수로 포함됨**

○ 체류자격별·월별 외국인 입국자 현황

| 연 도 | '26년 7월 | '26년 8월 | '26년 9월 | '26년 10월 | 전월 대비 | '25년 10월 | 전년 대비 |
|---|---|---|---|---|---|---|---|
| **총 계** | **2,146,218** | **2,317,585** | **2,120,574** | **2,209,120** | **4.2%** | **1,802,606** | **22.6%** |
| 사증면제(B-1) | 179,856 | 195,840 | 229,337 | 322,963 | 40.8% | 249,650 | 29.4% |
| 관광통과(B-2) | 971,045 | 1,018,654 | 964,929 | 979,355 | 1.5% | 755,758 | 29.6% |
| 단기방문(C-3) | 540,080 | 536,323 | 426,261 | 454,655 | 6.7% | 362,938 | 25.3% |
| 단기취업(C-4) | 2,767 | 2,986 | 3,125 | 3,830 | 22.6% | 3,989 | -4.0% |
| 유 학(D-2) | 24,111 | 94,420 | 45,205 | 20,837 | -53.9% | 27,086 | -23.1% |
| 일반연수(D-4) | 1,846 | 9,955 | 14,145 | 1,865 | -86.8% | 2,801 | -33.4% |
| 주 재(D-7) | 497 | 517 | 527 | 531 | 0.8% | 601 | -11.6% |
| 기업투자(D-8) | 3,108 | 3,621 | 3,506 | 3,524 | 0.5% | 4,025 | -12.4% |
| 무역경영(D-9) | 632 | 895 | 769 | 745 | -3.1% | 806 | -7.6% |
| 교 수(E-1) | 415 | 787 | 280 | 237 | -15.4% | 384 | -38.3% |
| 회화지도(E-2) | 1,258 | 3,899 | 1,190 | 780 | -34.5% | 2,260 | -65.5% |
| 연 구(E-3) | 697 | 771 | 741 | 743 | 0.3% | 992 | -25.1% |
| 기술지도(E-4) | 82 | 78 | 82 | 97 | 18.3% | 78 | 24.4% |
| 예술흥행(E-6) | 940 | 968 | 1,158 | 873 | -24.6% | 935 | -6.6% |
| 특정활동(E-7) | 6,892 | 11,213 | 7,634 | 7,497 | -1.8% | 10,554 | -29.0% |
| 계절근로(E-8) | 3,448 | 6,420 | 6,853 | 7,971 | 16.3% | 7,688 | 3.7% |
| 비전문취업(E-9) | 14,077 | 22,323 | 13,127 | 15,843 | 20.7% | 24,501 | -35.3% |
| 선원취업(E-10) | 1,489 | 1,146 | 552 | 416 | -24.6% | 469 | -11.3% |
| 방문동거(F-1) | 4,008 | 5,883 | 4,469 | 3,387 | -24.2% | 5,349 | -36.7% |
| 거 주(F-2) | 7,165 | 10,426 | 7,869 | 7,182 | -8.7% | 9,019 | -20.4% |
| 동 반(F-3) | 991 | 1,420 | 825 | 701 | -15.0% | 1,712 | -59.1% |
| 재외동포(F-4) | 44,849 | 55,295 | 57,735 | 57,319 | -0.7% | 53,900 | 6.3% |
| 영 주(F-5) | 17,716 | 26,780 | 21,318 | 19,674 | -7.7% | 24,545 | -19.8% |
| 결혼이민(F-6) | 15,695 | 22,104 | 17,213 | 16,405 | -4.7% | 19,330 | -15.1% |
| 방문취업(H-2) | 2,205 | 2,054 | 2,207 | 1,813 | -17.9% | 8,007 | -77.4% |
| 기 타 | 300,349 | 282,807 | 289,517 | 279,877 | -3.3% | 225,229 | 24.3% |

※ 출입국심사 기준으로 작성한 통계로, **동일인이 재입국**한 경우에도 **입국 횟수만큼 인원 수로 포함됨**

# 4. 공항만별 출입국자 현황

| 구 분 | '26년 10월 총 출입국자 | 입 국 자 | | | 출 국 자 | | |
|---|---|---|---|---|---|---|---|
| | | 소계 | 국민 | 외국인 | 소계 | 국민 | 외국인 |
| **총 계** | **9,600,691** | **4,830,048** | **2,620,928** | **2,209,120** | **4,770,643** | **2,640,967** | **2,129,676** |
| 인천공항 | 6,547,819 | 3,309,017 | 1,905,673 | 1,403,344 | 3,238,802 | 1,905,717 | 1,333,085 |
| 김해공항 | 1,175,742 | 587,334 | 368,046 | 219,288 | 588,408 | 374,220 | 214,188 |
| 김포공항 | 466,996 | 231,548 | 104,375 | 127,173 | 235,448 | 108,304 | 127,144 |
| 제주공항 | 344,695 | 170,045 | 18,530 | 151,515 | 174,650 | 19,521 | 155,129 |
| 부 산 항 | 275,013 | 127,547 | 50,423 | 77,124 | 147,466 | 53,545 | 93,921 |
| 청주공항 | 224,101 | 111,899 | 96,609 | 15,290 | 112,202 | 99,214 | 12,988 |
| 대구공항 | 155,157 | 77,139 | 65,053 | 12,086 | 78,018 | 66,371 | 11,647 |
| 제주서귀포항 | 120,671 | 74,820 | 203 | 74,617 | 45,851 | 116 | 45,735 |
| 인 천 항 | 100,043 | 47,681 | 4,004 | 43,677 | 52,362 | 4,868 | 47,494 |
| 제 주 항 | 44,037 | 19,579 | 7 | 19,572 | 24,458 | 51 | 24,407 |
| 평 택 항 | 41,201 | 21,268 | 814 | 20,454 | 19,933 | 786 | 19,147 |
| 여 수 항 | 33,959 | 17,094 | 837 | 16,257 | 16,865 | 988 | 15,877 |
| 속 초 항 | 10,849 | 5,423 | 6 | 5,417 | 5,426 | 6 | 5,420 |
| 군 산 항 | 10,787 | 5,671 | 1,622 | 4,049 | 5,116 | 1,507 | 3,609 |
| 감 천 항 | 9,855 | 5,263 | 248 | 5,015 | 4,592 | 263 | 4,329 |
| 울 산 항 | 9,007 | 4,305 | 1,293 | 3,012 | 4,702 | 1,216 | 3,486 |
| 광 양 항 | 6,564 | 3,074 | 710 | 2,364 | 3,490 | 1,099 | 2,391 |
| 오산공항 | 4,855 | 2,358 | 10 | 2,348 | 2,497 | 23 | 2,474 |
| 동 해 항 | 4,820 | 2,396 | 548 | 1,848 | 2,424 | 712 | 1,712 |
| 창 원 항 | 3,603 | 1,639 | 193 | 1,446 | 1,964 | 219 | 1,745 |
| 포 항 항 | 2,940 | 1,237 | 209 | 1,028 | 1,703 | 548 | 1,155 |
| 기 타 | 7,977 | 3,711 | 1,515 | 2,196 | 4,266 | 1,673 | 2,593 |

# 5. 자동출입국심사 등록 및 이용 현황

## ○ 전체(국민+외국인)

(단위 : 명)

| 구 분 | 2023년 | | 2024년 | | 2025년 | | 2026년 1~10월 | |
|---|---|---|---|---|---|---|---|---|
| | 등록자 | 이용자 | 등록자 | 이용자 | 등록자 | 이용자 | 등록자 | 이용자 |
| **계** | **2,886,940** | **37,224,958** | **2,836,873** | **49,142,951** | **2,572,117** | **53,608,059** | **3,137,291** | **50,448,902** |
| 인천공항 | 1,866,307 | 30,440,903 | 1,817,258 | 39,146,546 | 1,649,085 | 41,989,242 | 2,296,215 | 39,029,397 |
| 김해공항 | 402,194 | 3,880,379 | 406,534 | 5,326,263 | 351,421 | 6,234,296 | 293,752 | 6,017,648 |
| 김포공항 | 65,437 | 1,471,041 | 61,871 | 1,960,200 | 51,537 | 2,161,460 | 42,990 | 2,119,350 |
| 제주공항 | 20,688 | 481,096 | 22,234 | 931,406 | 24,374 | 1,186,360 | 70,087 | 1,325,288 |
| 인 천 항 | 32,289 | 4,070 | 30,681 | 40,151 | 14,667 | 29,646 | 16,914 | 44,123 |
| 청주공항 | 33,648 | 137,722 | 82,263 | 600,631 | 85,192 | 878,845 | 71,957 | 880,202 |
| 부 산 항 | 23,138 | 48,274 | 28,142 | 95,284 | 23,962 | 106,668 | 28,421 | 137,963 |
| 대구공항 | 115,844 | 712,594 | 119,902 | 890,170 | 102,065 | 934,155 | 75,359 | 804,495 |
| 기 타 | 327,395 | 48,879 | 267,988 | 152,300 | 269,814 | 87,387 | 241,596 | 90,436 |

## ○ 외국인

(단위 : 명)

| 구 분 | 2023년 | | 2024년 | | 2025년 | | 2026년 1~10월 | |
|---|---|---|---|---|---|---|---|---|
| | 등록자 | 이용자 | 등록자 | 이용자 | 등록자 | 이용자 | 등록자 | 이용자 |
| **계** | **429,355** | **7,374,021** | **501,133** | **11,241,407** | **703,972** | **13,697,024** | **1,818,260** | **15,717,398** |
| 인천공항 | 15,779 | 5,772,247 | 61,692 | 8,484,910 | 322,850 | 10,267,087 | 1,399,495 | 11,791,024 |
| 김해공항 | 1,970 | 544,649 | 6,816 | 874,972 | 17,954 | 1,186,715 | 42,766 | 1,478,174 |
| 김포공항 | 1,367 | 611,998 | 5,572 | 901,692 | 9,294 | 1,023,285 | 8,014 | 1,055,598 |
| 제주공항 | 8,538 | 371,754 | 10,245 | 769,346 | 11,676 | 950,206 | 59,415 | 1,097,412 |
| 인 천 항 | 32,090 | 1,065 | 29,891 | 29,136 | 13,952 | 17,037 | 16,100 | 29,890 |
| 청주공항 | 14,922 | 2,576 | 16,849 | 27,321 | 18,050 | 64,752 | 12,908 | 83,737 |
| 부 산 항 | 17,165 | 1,617 | 18,070 | 2,999 | 14,361 | 3,572 | 17,527 | 5,415 |
| 대구공항 | 18,177 | 64,712 | 22,036 | 93,470 | 27,011 | 94,826 | 21,399 | 95,246 |
| 기 타 | 319,347 | 3,403 | 329,962 | 57,561 | 268,824 | 89,544 | 240,636 | 80,902 |

# 6. 전자여행허가(K-ETA) 신청 현황[7)]

## ○ 국적별·성별 현황

(단위 : 명)

| 국적 | 전자여행허가 대상국가 | | | | | | | | 당월 총계 |
|---|---|---|---|---|---|---|---|---|---|
| | 태 국 | 말레이시아 | 러시아 (연방) | 카자흐스탄 | 튀르키예 | 브라질 | 모로코 | 아르헨티나 | |
| 계 | 26,090 | 28,895 | 10,305 | 5,328 | 5,185 | 4,253 | 527 | 667 | 99,577 |
| 여 | 17,905 | 18,570 | 5,970 | 2,862 | 2,814 | 2,338 | 275 | 335 | 60,364 |
| 남 | 8,185 | 10,325 | 4,335 | 2,466 | 2,371 | 1,915 | 252 | 332 | 39,213 |
| 국적 | 전자여행허가 한시 면제국가 | | | | | | | 기 타 | 누계 ('21.5.3.~) |
| | 미 국 | 일 본 | 싱가포르 | 호 주 | 프랑스 | 이탈리아 | 캐나다 | | |
| 계 | 3,231 | 2,078 | 490 | 558 | 467 | 365 | 403 | 10,735 | 7,120,215 |
| 여 | 1,654 | 1,095 | 293 | 279 | 247 | 163 | 183 | 5,381 | 4,127,545 |
| 남 | 1,577 | 983 | 197 | 279 | 220 | 202 | 220 | 5,354 | 2,992,640 |

※ 총계는 남녀 및 제3의성을 포함하고 있습니다.

## ○ 입국목적별 현황

(단위 : 명)

| 구 분 | 총 계 | 관광 | 방문 | 사업 | 질병 치료 | 회의 | 각종 행사 | 스포츠 경기 | 기타 |
|---|---|---|---|---|---|---|---|---|---|
| 당 월 | 99,577 | 76,260 | 10,306 | 4,291 | 1,129 | 2,015 | 2,078 | 787 | 2,711 |
| 누 계 ('21.5.3.~) | 7,120,215 | 4,692,291 | 1,404,105 | 413,472 | 84,680 | 103,783 | 108,720 | 40,832 | 272,332 |

## ○ 국내 방문지역별 현황

(단위 : 명)

| 계 | 서울 | 전남광주 | 부산 | 대구 | 인천 | 대전 | 울산 | 세종 |
|---|---|---|---|---|---|---|---|---|
| 99,577 | 70,605 | 509 | 10,332 | 567 | 4,686 | 315 | 271 | 23 |
| | 경기 | 강원 | 충북 | 충남 | 전북 | 경북 | 경남 | 제주 |
| | 5,677 | 1,271 | 359 | 392 | 420 | 549 | 522 | 3,079 |

7) 2022. 11. 1.부로 기업인 등 우선입국 대상자 제도 폐지

# Ⅲ 외국인 체류관리 현황

## 1. 체류외국인 현황

○ 체류외국인 증감추이

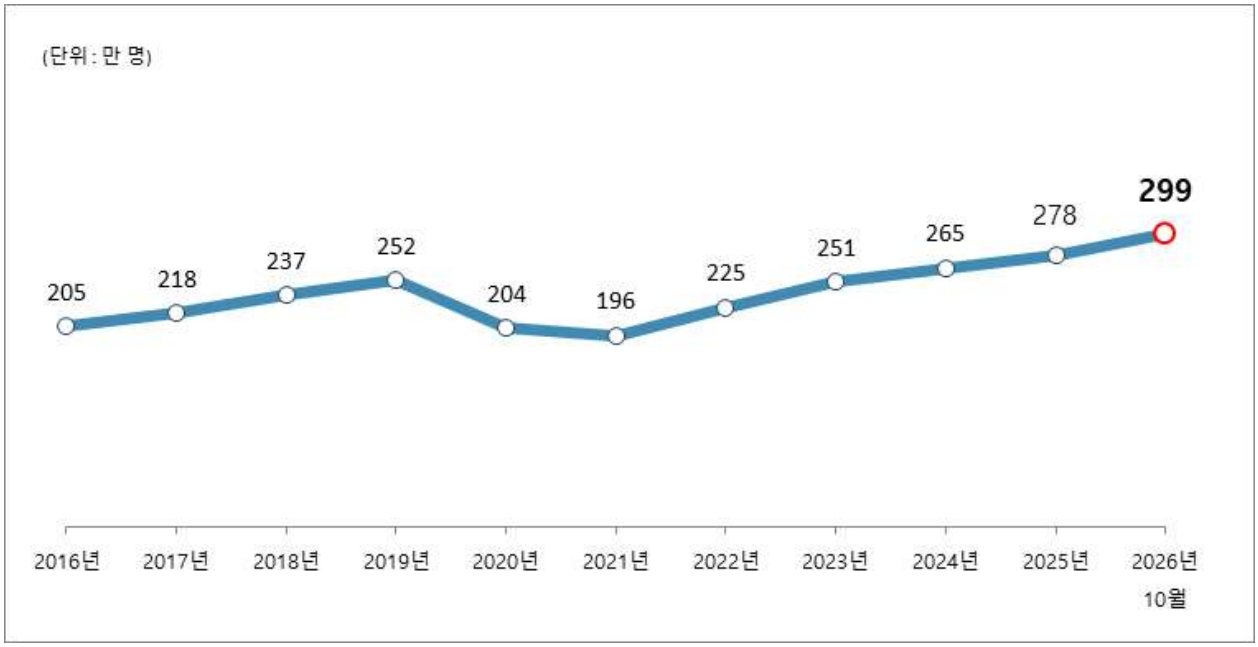


○ 체류외국인 장·단기 현황

(2026.10.31. 기준, 단위 : 명)

| 구 분 | 총 계 | 장기체류 | | | 단기체류 |
|---|---|---|---|---|---|
| | | 소계 | 등 록 | 거소신고[8] | |
| 2025년 10월 | 2,837,525 | 2,160,796 | 1,607,102 | 553,694 | 676,729 |
| **2026년 10월** | **2,988,070** | **2,299,196** | **1,687,679** | **611,517** | **688,874** |
| 전년대비 증감률 | 5.3% | 6.4% | 5.0% | 10.4% | 1.8% |
| 구성비 | 100.0% | 76.9% | 56.5% | 20.5% | 23.1% |

○ 불법체류외국인 장·단기 현황

(2026.10.31. 기준, 단위 : 명)

| 구 분 | 총 계 | 등 록 | 단기체류 | 거소신고 |
|---|---|---|---|---|
| 2025년 10월 | 367,104 | 131,329 | 232,993 | 2,782 |
| **2026년 10월** | **345,475** | **129,319** | **213,046** | **3,110** |
| 전년대비 증감률 | -5.9% | -1.5% | -8.6% | 11.8% |
| 구성비 | 100.0% | 37.4% | 61.7% | 0.9% |

8) 외국국적동포 거소신고 현황

## ○ 체류외국인 연도별 현황

| 연도 | 총 계 | 장기체류 | | | 단기체류 |
|---|---|---|---|---|---|
| | | 소 계 | 등 록 | 거소신고9) | |
| 2016년 | 2,049,441 | 1,530,539 | 1,161,677 | 368,862 | 518,902 |
| 2017년 | 2,180,498 | 1,583,099 | 1,171,762 | 411,337 | 597,399 |
| 2018년 | 2,367,607 | 1,687,733 | 1,246,626 | 441,107 | 679,874 |
| 2019년 | 2,524,656 | 1,731,803 | 1,271,807 | 459,996 | 792,853 |
| 2020년 | 2,036,075 | 1,610,323 | 1,145,540 | 464,783 | 425,752 |
| 2021년 | 1,956,781 | 1,569,836 | 1,093,891 | 475,945 | 386,945 |
| 2022년 | 2,245,912 | 1,688,855 | 1,189,585 | 499,270 | 557,057 |
| 2023년 | 2,507,584 | 1,881,921 | 1,348,626 | 533,295 | 625,663 |
| 2024년 | 2,650,783 | 2,042,017 | 1,488,353 | 553,664 | 608,766 |
| 2025년 | 2,783,247 | 2,159,052 | 1,604,920 | 554,132 | 624,195 |
| **2026년 10월** | **2,988,070** | **2,299,196** | **1,687,679** | **611,517** | **688,874** |

## ○ 체류외국인 연령별 분포도

(2026.10.31. 기준, 단위 : 명)

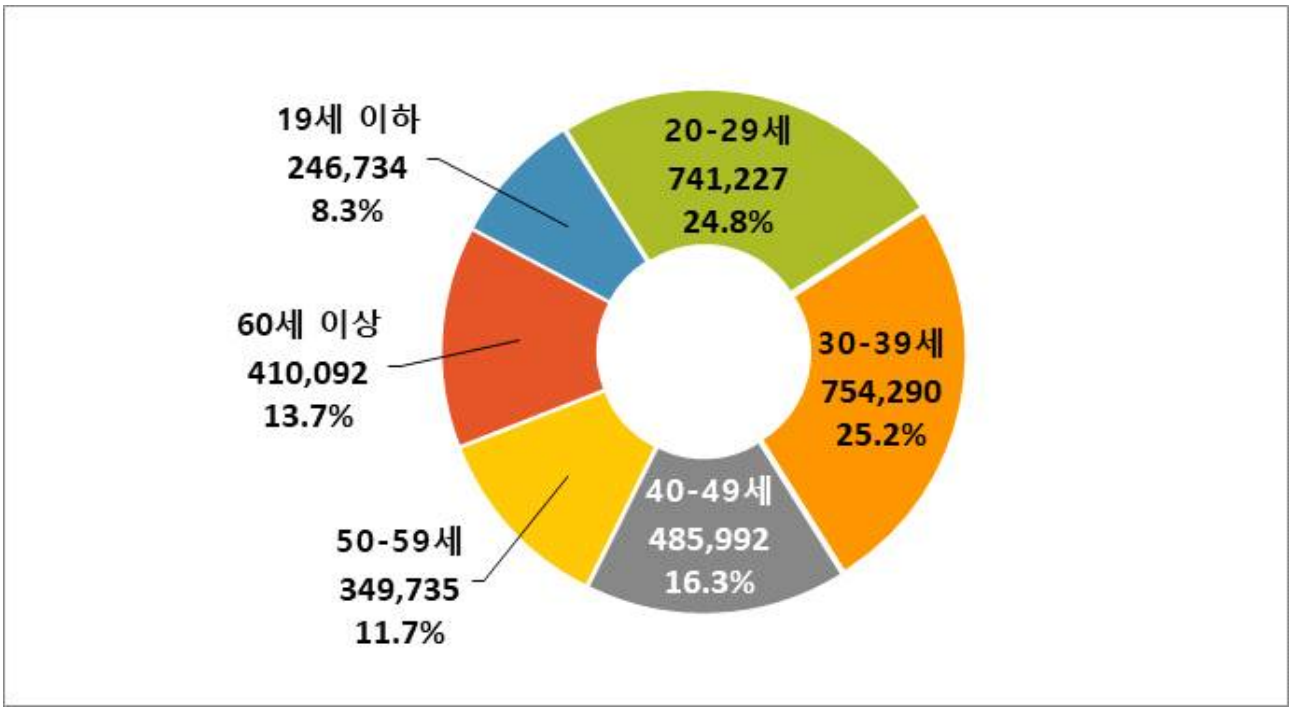


9) 외국국적동포 거소신고 현황

## ○ 체류외국인 연도별·국적(지역)별 현황

(2026.10.31. 기준, 단위 : 명)

| 구 분 | 2022년 | 2023년 | 2024년 | 2025년 | 2026년 10월 |
|---|---|---|---|---|---|
| **총 계** | **2,245,912** | **2,507,584** | **2,650,783** | **2,783,247** | **2,988,070** |
| 중 국 10) | 849,804 | 942,395 | 958,959 | 980,670 | 989,595 |
| *(한국계)* | *(602,907)* | *(627,450)* | *(643,277)* | *(643,403)* | *(646,242)* |
| 베 트 남 | 235,007 | 271,712 | 305,936 | 337,183 | 395,735 |
| 미 국 | 156,562 | 161,895 | 170,251 | 180,230 | 201,067 |
| 태 국 | 201,681 | 202,121 | 188,770 | 169,848 | 159,188 |
| 우 즈 베 키 스 탄 | 79,136 | 87,698 | 94,893 | 102,804 | 110,077 |
| 네 팔 | 47,865 | 63,369 | 74,641 | 91,895 | 107,396 |
| 필 리 핀 | 57,452 | 64,055 | 70,392 | 74,125 | 81,944 |
| 인 도 네 시 아 | 50,841 | 63,226 | 73,180 | 77,015 | 79,517 |
| 캄 보 디 아 | 49,240 | 57,018 | 63,681 | 67,985 | 75,465 |
| 일 본 | 46,741 | 58,438 | 65,216 | 70,375 | 74,712 |
| 러 시 아 ( 연 방 ) | 56,995 | 68,075 | 69,252 | 66,705 | 69,704 |
| 미 얀 마 | 33,275 | 42,438 | 53,914 | 59,999 | 67,580 |
| 몽 골 | 53,038 | 54,846 | 57,093 | 60,008 | 62,055 |
| ( 타 이 완 ) | 25,417 | 33,225 | 35,838 | 41,651 | 49,279 |
| 방 글 라 데 시 | 21,928 | 26,636 | 31,220 | 35,913 | 45,181 |
| 카 자 흐 스 탄 | 41,840 | 45,764 | 44,549 | 43,026 | 44,044 |
| 스 리 랑 카 | 24,912 | 30,370 | 35,792 | 38,697 | 41,659 |
| 캐 나 다 | 27,705 | 27,607 | 28,604 | 29,354 | 33,619 |
| 라 오 스 | 2,743 | 4,615 | 8,485 | 13,427 | 25,264 |
| 파 키 스 탄 | 14,460 | 16,295 | 18,355 | 19,841 | 21,553 |
| 인 도 | 14,419 | 15,789 | 16,851 | 18,593 | 20,856 |
| 호 주 | 17,819 | 18,326 | 19,430 | 20,441 | 18,935 |
| 말 레 이 시 아 | 9,528 | 12,362 | 12,951 | 18,224 | 16,832 |
| 키 르 기 즈 | 8,696 | 10,135 | 11,784 | 12,959 | 14,061 |
| 기 타 | 118,808 | 129,174 | 140,746 | 152,279 | 182,752 |

10) 한국계 포함

## ○ 체류외국인 자격별 현황

(2026.10.31. 기준, 단위 : 명)

| 구 분 | '26년 7월 | '26년 8월 | '26년 9월 | '26년 10월 | 전월 대비 | '25년 10월 | 전년 대비 |
|---|---|---|---|---|---|---|---|
| **총 계** | **2,903,463** | **2,874,763** | **2,931,688** | **2,988,070** | **1.9%** | **2,837,525** | **5.3%** |
| 사증면제(B-1) | 176,685 | 175,213 | 186,391 | 202,065 | 8.4% | 210,538 | -4.0% |
| 관광통과(B-2) | 190,471 | 160,248 | 163,956 | 204,686 | 24.8% | 183,693 | 11.4% |
| 단기방문(C-3) | 198,176 | 158,919 | 176,501 | 182,254 | 3.3% | 177,114 | 2.9% |
| 단기취업(C-4) | 3,736 | 3,496 | 3,347 | 3,421 | 2.2% | 3,264 | 4.8% |
| 유 학(D-2) | 236,884 | 279,077 | 287,589 | 272,732 | -5.2% | 222,575 | 22.5% |
| 기술연수(D-3) | 1,485 | 1,530 | 1,514 | 1,508 | -0.4% | 1,555 | -3.0% |
| 일반연수(D-4) | 85,605 | 78,208 | 83,805 | 83,571 | -0.3% | 84,775 | -1.4% |
| 종 교(D-6) | 1,855 | 1,885 | 1,875 | 1,900 | 1.3% | 1,862 | 2.0% |
| 주 재(D-7) | 1,160 | 1,144 | 1,100 | 1,091 | -0.8% | 1,137 | -4.0% |
| 기업투자(D-8) | 8,621 | 8,646 | 8,709 | 8,756 | 0.5% | 8,566 | 2.2% |
| 무역경영(D-9) | 2,980 | 3,020 | 3,088 | 3,125 | 1.2% | 2,778 | 12.5% |
| 교 수(E-1) | 1,746 | 1,778 | 1,782 | 1,756 | -1.5% | 1,772 | -0.9% |
| 회화지도(E-2) | 12,596 | 12,956 | 12,617 | 12,507 | -0.9% | 13,085 | -4.4% |
| 연 구(E-3) | 3,321 | 3,437 | 3,539 | 3,492 | -1.3% | 3,420 | 2.1% |
| 기술지도(E-4) | 200 | 201 | 206 | 205 | -0.5% | 200 | 2.5% |
| 예술흥행(E-6) | 4,326 | 4,328 | 4,333 | 4,316 | -0.4% | 4,800 | -10.1% |
| 특정활동(E-7) | 88,988 | 91,107 | 93,076 | 95,513 | 2.6% | 78,214 | 22.1% |
| 계절근로(E-8) | 78,552 | 79,947 | 82,845 | 82,401 | -0.5% | 65,065 | 26.6% |
| 비전문취업(E-9) | 350,421 | 350,403 | 349,660 | 350,920 | 0.4% | 343,632 | 2.1% |
| 선원취업(E-10) | 21,157 | 21,321 | 21,311 | 21,217 | -0.4% | 21,495 | -1.3% |
| 방문동거(F-1) | 64,727 | 63,390 | 62,315 | 60,945 | -2.2% | 79,412 | -23.3% |
| 거 주(F-2) | 71,030 | 71,615 | 72,343 | 72,951 | 0.8% | 67,437 | 8.2% |
| 동 반(F-3) | 87,136 | 88,803 | 90,365 | 91,909 | 1.7% | 72,178 | 27.3% |
| 재외동포(F-4) | 607,249 | 609,705 | 614,228 | 616,747 | 0.4% | 556,291 | 10.9% |
| 영 주(F-5) | 230,962 | 232,181 | 233,668 | 235,142 | 0.6% | 218,364 | 7.7% |
| 결혼이민(F-6) | 157,807 | 158,236 | 158,850 | 159,258 | 0.3% | 153,849 | 3.5% |
| 방문취업(H-2) | 31,186 | 27,396 | 24,491 | 21,496 | -12.2% | 85,296 | -74.8% |
| 기 타 | 184,401 | 186,573 | 188,184 | 192,186 | 2.1% | 175,158 | 9.7% |

## 2. 등록외국인 현황

○ 등록외국인 연도별 증감추이

| 구 분 | 2019년 | 2020년 | 2021년 | 2022년 | 2023년 | 2024년 | 2025년 | '26년 10월 |
|---|---|---|---|---|---|---|---|---|
| 인 원 | 1,271,807 | 1,145,540 | 1,093,891 | 1,189,585 | 1,348,626 | 1,488,353 | 1,604,920 | 1,687,679 |
| 전년대비 증감률 | 2.0% | -9.9% | -4.5% | 8.7% | 13.37% | 10.4% | 7.8% | 5.0% |

○ 등록외국인 거주지역별 현황

(2026.10.31. 기준, 단위 : 명)

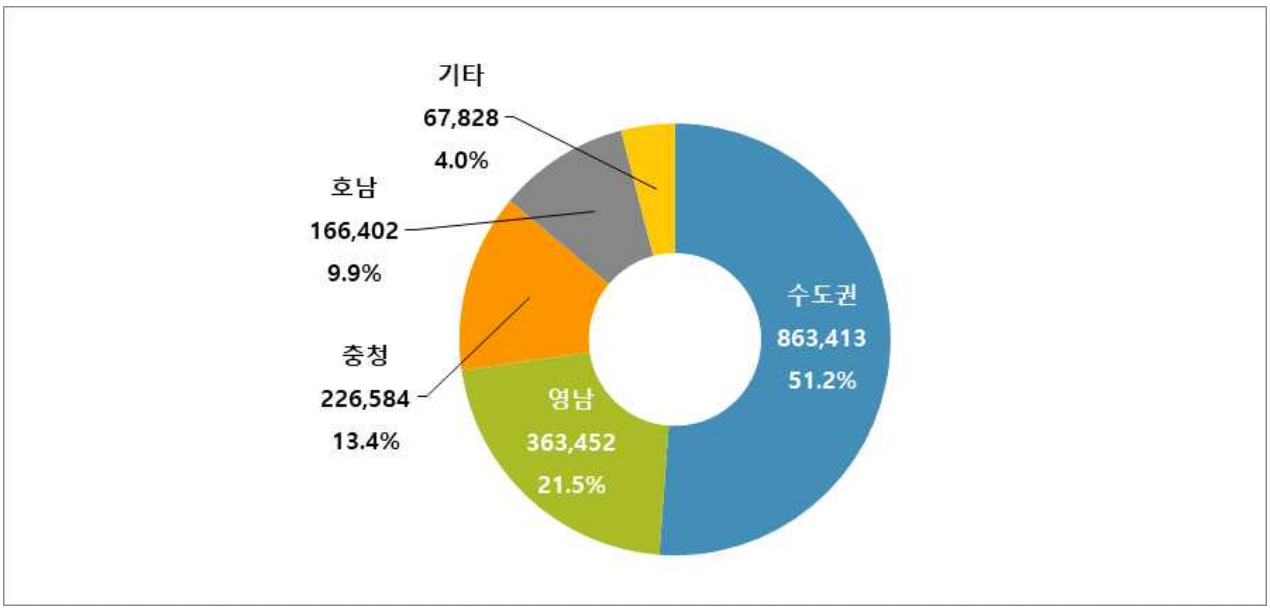


(2026.10.31. 기준, 단위 : 명)

| 계 | 서울 | 전남광주 | 부산 | 대구 | 인천 | 대전 | 울산 | 세종 |
|---|---|---|---|---|---|---|---|---|
| 1,687,679 | 277,004 | 106,024 | 69,640 | 42,847 | 97,174 | 30,543 | 31,143 | 6,911 |
| | 경기 | 강원 | 충북 | 충남 | 전북 | 경북 | 경남 | 제주 |
| | 489,235 | 38,453 | 69,436 | 119,694 | 60,378 | 100,069 | 119,753 | 29,375 |

## ○ 등록외국인 국적(지역)별 현황

(2026.10.31. 기준, 단위 : 명)

| 국적별 | 계 | 중 국[11] | 베트남 | 네팔 | 캄보디아 | 우즈베키스탄 | 인도네시아 | 기타 |
|---|---|---|---|---|---|---|---|---|
| 인 원 | 1,687,679 | 432,402 | 343,267 | 103,737 | 72,514 | 71,192 | 66,627 | 597,940 |
| 비 율 | | 25.6% | 20.3% | 6.1% | 4.3% | 4.2% | 3.9% | 35.4% |

## ○ 등록외국인 시·군·구별 거주현황[12]

| 광역시도 | 시·군·구 | 등록외국인 |
|---|---|---|
| 서울 | 소계 | 277,004 |
| | 종로구 | 11,953 |
| | 중구 | 9,974 |
| | 용산구 | 12,324 |
| | 성동구 | 8,338 |
| | 광진구 | 18,487 |
| | 동대문구 | 21,532 |
| | 중랑구 | 7,355 |
| | 성북구 | 15,261 |
| | 강북구 | 7,684 |
| | 도봉구 | 3,243 |
| | 노원구 | 5,237 |
| | 은평구 | 4,531 |
| | 서대문구 | 17,415 |
| | 마포구 | 12,209 |
| | 양천구 | 3,331 |
| | 강서구 | 6,677 |

| 광역시도 | 시·군·구 | 등록외국인 |
|---|---|---|
| 서울 | 구로구 | 21,958 |
| | 금천구 | 12,726 |
| | 영등포구 | 21,135 |
| | 동작구 | 12,476 |
| | 관악구 | 20,693 |
| | 서초구 | 5,011 |
| | 강남구 | 6,339 |
| | 송파구 | 6,183 |
| | 강동구 | 4,932 |
| 전남 광주 | 소계 | 106,024 |
| | 목포시 | 5,304 |
| | 여수시 | 7,602 |
| | 순천시 | 4,274 |
| | 나주시 | 6,695 |
| | 광양시 | 2,487 |
| | 동구 | 2,092 |
| | 서구 | 3,204 |

| 광역시도 | 시·군·구 | 등록외국인 |
|---|---|---|
| 전남 광주 | 남구 | 1,809 |
| | 북구 | 6,616 |
| | 광산구 | 16,815 |
| | 담양군 | 1,461 |
| | 곡성군 | 727 |
| | 구례군 | 247 |
| | 고흥군 | 3,048 |
| | 보성군 | 2,161 |
| | 화순군 | 1,408 |
| | 장흥군 | 1,334 |
| | 강진군 | 915 |
| | 해남군 | 5,308 |
| | 영암군 | 11,955 |
| | 무안군 | 3,909 |
| | 함평군 | 1,553 |
| | 영광군 | 1,689 |
| | 장성군 | 1,669 |

11) 한국계 포함

12) 전체 체류외국인 중 단기체류외국인과 거소신고 외국인을 제외한 등록외국인의 시·군·구별 거주현황(불법체류자 포함)

| 광역시도 | 시·군·구 | 등록외국인 |
|---|---|---|
| 전남 광주 | 완도군 | 5,950 |
| | 진도군 | 3,483 |
| | 신안군 | 2,309 |
| 부산 | **소계** | **69,640** |
| | 중구 | 2,896 |
| | 서구 | 3,536 |
| | 동구 | 2,099 |
| | 영도구 | 2,585 |
| | 부산진구 | 4,647 |
| | 동래구 | 1,202 |
| | 남구 | 9,604 |
| | 북구 | 2,876 |
| | 해운대구 | 4,961 |
| | 사하구 | 5,836 |
| | 금정구 | 6,226 |
| | 강서구 | 7,605 |
| | 연제구 | 1,198 |
| | 수영구 | 2,262 |
| | 사상구 | 8,788 |
| | 기장군 | 3,319 |
| 대구 | **소계** | **42,847** |
| | 중구 | 1,028 |
| | 동구 | 2,151 |
| | 서구 | 3,085 |
| | 남구 | 2,649 |
| | 북구 | 7,928 |
| 대구 | 수성구 | 1,836 |
| | 달서구 | 14,821 |
| | 달성군 | 8,593 |
| | 군위군 | 756 |
| 인천 | **소계** | **97,174** |
| | 제물포구 | 4,012 |
| | 영종구 | 3,021 |
| | 미추홀구 | 15,514 |
| | 연수구 | 19,111 |
| | 남동구 | 14,139 |
| | 부평구 | 18,018 |
| | 계양구 | 4,133 |
| | 서해구 | 10,477 |
| | 검단구 | 6,593 |
| | 강화군 | 1,360 |
| | 옹진군 | 796 |
| 대전 | **소계** | **30,543** |
| | 동구 | 8,262 |
| | 중구 | 1,707 |
| | 서구 | 6,708 |
| | 유성구 | 9,845 |
| | 대덕구 | 4,021 |
| 울산 | **소계** | **31,143** |
| | 중구 | 1,825 |
| | 남구 | 5,108 |
| | 동구 | 11,616 |
| 울산 | 북구 | 3,043 |
| | 울주군 | 9,551 |
| 세종 | **소계** | **6,911** |
| 경기 | **소계** | **489,235** |
| | 수원시 권선구 | 10,191 |
| | 수원시 영통구 | 9,865 |
| | 수원시 장안구 | 7,696 |
| | 수원시 팔달구 | 11,890 |
| | 성남시 분당구 | 3,041 |
| | 성남시 수정구 | 11,885 |
| | 성남시 중원구 | 2,763 |
| | 의정부시 | 8,486 |
| | 안양시 동안구 | 1,896 |
| | 안양시 만안구 | 5,537 |
| | 부천시 소사구 | 12,137 |
| | 부천시 오정구 | 3,528 |
| | 부천시 원미구 | 16,727 |
| | 광명시 | 2,885 |
| | 평택시 | 37,815 |
| | 동두천시 | 4,546 |
| | 안산시 단원구 | 33,351 |
| | 안산시 상록구 | 15,475 |
| | 고양시 덕양구 | 6,128 |
| | 고양시 일산동구 | 4,901 |
| | 고양시 일산서구 | 3,700 |
| | 과천시 | 268 |

| 광역시도 | 시·군·구 | 등록외국인 |
|---|---|---|
| 경기 | 구리시 | 1,761 |
| | 남양주시 | 10,254 |
| | 오산시 | 11,398 |
| | 시흥시 | 38,815 |
| | 군포시 | 5,644 |
| | 의왕시 | 1,106 |
| | 하남시 | 2,540 |
| | 용인시 기흥구 | 5,839 |
| | 용인시 수지구 | 3,233 |
| | 용인시 처인구 | 12,321 |
| | 파주시 | 16,896 |
| | 이천시 | 11,873 |
| | 안성시 | 15,339 |
| | 김포시 | 26,308 |
| | 화성시 만세구 | 41,133 |
| | 화성시 효행구 | 7,808 |
| | 화성시 병점구 | 3,628 |
| | 화성시 동탄구 | 3,461 |
| | 광주시 | 15,468 |
| | 양주시 | 10,560 |
| | 포천시 | 17,226 |
| | 여주시 | 6,510 |
| | 연천군 | 1,853 |
| | 가평군 | 1,389 |
| | 양평군 | 2,161 |

| 광역시도 | 시·군·구 | 등록외국인 |
|---|---|---|
| 강원 | **소계** | **38,453** |
| | 춘천시 | 6,238 |
| | 원주시 | 5,865 |
| | 강릉시 | 4,579 |
| | 동해시 | 1,027 |
| | 태백시 | 692 |
| | 속초시 | 2,097 |
| | 삼척시 | 1,480 |
| | 홍천군 | 2,339 |
| | 횡성군 | 2,797 |
| | 영월군 | 768 |
| | 평창군 | 1,521 |
| | 정선군 | 888 |
| | 철원군 | 1,784 |
| | 화천군 | 738 |
| | 양구군 | 1,032 |
| | 인제군 | 1,380 |
| | 고성군 | 2,628 |
| | 양양군 | 600 |
| 충북 | **소계** | **69,436** |
| | 청주시 상당구 | 1,720 |
| | 청주시 서원구 | 4,845 |
| | 청주시 청원구 | 7,952 |
| | 청주시 흥덕구 | 8,301 |
| | 충주시 | 7,176 |

| 광역시도 | 시·군·구 | 등록외국인 |
|---|---|---|
| 충북 | 제천시 | 4,035 |
| | 보은군 | 1,367 |
| | 옥천군 | 1,887 |
| | 영동군 | 1,644 |
| | 증평군 | 1,539 |
| | 진천군 | 9,697 |
| | 괴산군 | 2,035 |
| | 음성군 | 16,412 |
| | 단양군 | 826 |
| 충남 | **소계** | **119,694** |
| | 천안시 동남구 | 12,688 |
| | 천안시 서북구 | 19,899 |
| | 공주시 | 4,056 |
| | 보령시 | 5,363 |
| | 아산시 | 26,541 |
| | 서산시 | 7,522 |
| | 논산시 | 8,590 |
| | 계룡시 | 289 |
| | 당진시 | 10,233 |
| | 금산군 | 4,577 |
| | 부여군 | 2,516 |
| | 서천군 | 2,827 |
| | 청양군 | 1,664 |
| | 홍성군 | 4,838 |
| | 예산군 | 5,192 |

| 광역시도 | 시·군·구 | 등록외국인 |
|---|---|---|
| 충남 | 태안군 | 2,899 |
| 전북 | **소계** | **60,378** |
| | 전주시 덕진구 | 7,343 |
| | 전주시 완산구 | 5,543 |
| | 군산시 | 10,945 |
| | 익산시 | 8,653 |
| | 정읍시 | 4,541 |
| | 남원시 | 2,169 |
| | 김제시 | 4,475 |
| | 완주군 | 5,629 |
| | 진안군 | 1,264 |
| | 무주군 | 1,056 |
| | 장수군 | 838 |
| | 임실군 | 656 |
| | 순창군 | 746 |
| | 고창군 | 4,519 |
| | 부안군 | 2,001 |
| 경북 | **소계** | **100,069** |
| | 포항시 남구 | 4,436 |
| | 포항시 북구 | 3,514 |
| | 경주시 | 16,395 |
| | 김천시 | 4,804 |
| | 안동시 | 3,517 |
| | 구미시 | 8,295 |
| | 영주시 | 2,279 |

| 광역시도 | 시·군·구 | 등록외국인 |
|---|---|---|
| 경북 | 영천시 | 4,876 |
| | 상주시 | 3,383 |
| | 문경시 | 1,856 |
| | 경산시 | 23,915 |
| | 의성군 | 1,470 |
| | 청송군 | 942 |
| | 영양군 | 1,098 |
| | 영덕군 | 1,397 |
| | 청도군 | 1,469 |
| | 고령군 | 2,706 |
| | 성주군 | 3,183 |
| | 칠곡군 | 6,281 |
| | 예천군 | 829 |
| | 봉화군 | 1,430 |
| | 울진군 | 1,840 |
| | 울릉군 | 154 |
| 경남 | **소계** | **119,753** |
| | 창원시 마산합포구 | 3,058 |
| | 창원시 마산회원구 | 3,080 |
| | 창원시 성산구 | 4,794 |
| | 창원시 의창구 | 4,254 |
| | 창원시 진해구 | 6,069 |
| | 진주시 | 7,270 |
| | 통영시 | 5,534 |
| | 사천시 | 4,314 |

| 광역시도 | 시·군·구 | 등록외국인 |
|---|---|---|
| 경남 | 김해시 | 28,575 |
| | 밀양시 | 5,948 |
| | 거제시 | 17,352 |
| | 양산시 | 10,203 |
| | 의령군 | 1,023 |
| | 함안군 | 5,660 |
| | 창녕군 | 3,835 |
| | 고성군 | 2,095 |
| | 남해군 | 1,229 |
| | 하동군 | 1,115 |
| | 산청군 | 1,219 |
| | 함양군 | 657 |
| | 거창군 | 1,220 |
| | 합천군 | 1,249 |
| 제주 | **소계** | **29,375** |
| | 제주시 | 19,409 |
| | 서귀포시 | 9,966 |

○ 등록외국인 자격별 현황

(2026.10.31. 기준, 단위 : 명)

| 계 | 문화예술 (D-1) | 유 학 (D-2) | 일반연수 (D-4) | 종 교 (D-6) | 주 재 (D-7) | 기업투자 (D-8) | 무역경영 (D-9) | 교 수 (E-1) |
|---|---|---|---|---|---|---|---|---|
| | 66 | 267,925 | 79,606 | 1,823 | 1,056 | 8,704 | 2,996 | 1,751 |
| | 회화지도 (E-2) | 연 구 (E-3) | 기술지도 (E-4) | 전문직업 (E-5) | 예술흥행 (E-6) | 특정활동 (E-7) | 계절근로 (E-8) | 비전문취업 (E-9) |
| 1,687,679 | 12,407 | 3,442 | 201 | 202 | 4,088 | 94,789 | 71,701 | 340,528 |
| | 선원취업 (E-10) | 방문동거 (F-1) | 거 주 (F-2) | 동 반 (F-3) | 영 주 (F-5) | 결혼이민 (F-6) | 방문취업 (H-2) | 기 타 |
| | 20,880 | 58,518 | 72,666 | 90,443 | 234,906 | 157,282 | 20,977 | 140,722 |

## 3. 외국국적동포 중 거소신고 현황

○ 외국국적동포 중 거소신고자 연도별 증감추이

(단위 : 명)

| 구 분 | 2019년 | 2020년 | 2021년 | 2022년 | 2023년 | 2024년 | 2025년 | **2026년 10월** |
|---|---|---|---|---|---|---|---|---|
| 인 원 | 459,996 | 464,783 | 475,945 | 499,270 | 533,295 | 553,664 | 554,132 | **611,517** |
| 증감률 | 4.3% | 1.0% | 2.4% | 4.8% | 6.8% | 3.8% | 0.1% | **10.4%** |

○ 외국국적동포 중 거소신고자 국적별 현황

(2026.10.31. 기준, 단위 : 명)

| 총 계 | 중 국 | 미 국 | 우즈베키스탄 | 러시아 | 카자흐스탄 | 캐나다 | 기 타 |
|---|---|---|---|---|---|---|---|
| **611,517** | 432,295 | 54,708 | 34,474 | 32,437 | 18,754 | 17,803 | 21,046 |

○ 외국국적동포 중 거소신고자 거주지역별 현황(시도)[13]

(2026.10.31. 기준, 단위 : 명)

| 계 | 서울 | 전남광주 | 부산 | 대구 | 인천 | 대전 | 울산 | 세종 |
|---|---|---|---|---|---|---|---|---|
| | 158,585 | 10,916 | 8,042 | 5,681 | 51,213 | 3,673 | 6,976 | 1,512 |
| | 경기 | 강원 | 충북 | 충남 | 전북 | 경북 | 경남 | 제주 |
| 611,517 | 268,085 | 4,430 | 18,081 | 38,189 | 4,539 | 11,975 | 15,731 | 3,889 |

13) 전체 체류외국인 중 단기체류자 및 등록외국인을 제외한 외국국적동포 거소신고자의 거주지역별 현황(불법체류자 포함)

## ○ 외국국적동포 중 거소신고자 거주지역별(시군구 현황)[14]

| 광역시도 | 시·군·구 | 거소신고자 |
|---|---|---|
| 서울 | **소계** | **158,585** |
| | 종로구 | 3,017 |
| | 중구 | 3,532 |
| | 용산구 | 3,767 |
| | 성동구 | 3,531 |
| | 광진구 | 7,066 |
| | 동대문구 | 3,670 |
| | 중랑구 | 2,459 |
| | 성북구 | 2,521 |
| | 강북구 | 1,906 |
| | 도봉구 | 1,185 |
| | 노원구 | 1,401 |
| | 은평구 | 2,347 |
| | 서대문구 | 2,440 |
| | 마포구 | 2,993 |
| | 양천구 | 2,879 |
| | 강서구 | 4,026 |
| | 구로구 | 28,385 |
| | 금천구 | 16,214 |
| | 영등포구 | 28,051 |
| | 동작구 | 6,126 |
| | 관악구 | 10,589 |
| | 서초구 | 4,708 |
| | 강남구 | 6,087 |
| | 송파구 | 5,929 |
| | 강동구 | 3,756 |
| 전남<br>광주 | **소계** | **10,916** |
| | 목포시 | 557 |
| | 여수시 | 355 |
| | 순천시 | 373 |
| | 나주시 | 258 |
| | 광양시 | 342 |
| | 동구 | 207 |
| | 서구 | 448 |
| | 남구 | 251 |
| | 북구 | 689 |
| | 광산구 | 4,952 |
| | 담양군 | 46 |
| | 곡성군 | 63 |
| | 구례군 | 66 |
| | 고흥군 | 127 |
| | 보성군 | 45 |
| | 화순군 | 103 |
| | 장흥군 | 80 |
| | 강진군 | 68 |
| | 해남군 | 125 |
| | 영암군 | 1,133 |
| | 무안군 | 156 |
| | 함평군 | 55 |
| | 영광군 | 165 |
| | 장성군 | 58 |
| | 완도군 | 94 |
| | 진도군 | 55 |
| | 신안군 | 45 |
| 부산 | **소계** | **8,042** |
| | 중구 | 267 |
| | 서구 | 328 |
| | 동구 | 618 |
| | 영도구 | 341 |
| | 부산진구 | 605 |
| | 동래구 | 383 |
| | 남구 | 471 |
| | 북구 | 359 |
| | 해운대구 | 1,398 |
| | 사하구 | 798 |
| | 금정구 | 435 |
| | 강서구 | 374 |
| | 연제구 | 281 |
| | 수영구 | 524 |
| | 사상구 | 435 |
| | 기장군 | 425 |
| 대구 | **소계** | **5,681** |
| | 중구 | 188 |
| | 동구 | 578 |
| | 서구 | 463 |
| | 남구 | 387 |
| | 북구 | 562 |
| | 수성구 | 622 |
| | 달서구 | 850 |
| | 달성군 | 1,997 |
| | 군위군 | 34 |
| 인천 | **소계** | **51,213** |
| | 제물포구 | 1,836 |
| | 영종구 | 1,624 |
| | 미추홀구 | 6,827 |
| | 연수구 | 12,811 |
| | 남동구 | 6,027 |
| | 부평구 | 14,250 |
| | 계양구 | 1,734 |
| | 서해구 | 3,248 |

14) 전체 체류외국인 중 단기체류자 및 등록외국인을 제외한 외국국적동포 거소신고자의 거주지역별 현황(불법체류자 포함)

| 광역시도 | 시·군·구 | 거소신고자 |
|---|---|---|
| 인천 | 검단구 | 2,500 |
| | 강화군 | 292 |
| | 옹진군 | 64 |
| 대전 | **소계** | **3,673** |
| | 동구 | 590 |
| | 중구 | 563 |
| | 서구 | 963 |
| | 유성구 | 1,098 |
| | 대덕구 | 459 |
| 울산 | **소계** | **6,976** |
| | 중구 | 907 |
| | 남구 | 1,681 |
| | 동구 | 1,111 |
| | 북구 | 472 |
| | 울주군 | 2,805 |
| 세종 | **소계** | **1,512** |
| 경기 | **소계** | **268,085** |
| | 수원시 권선구 | 9,617 |
| | 수원시 영통구 | 2,552 |
| | 수원시 장안구 | 4,133 |
| | 수원시 팔달구 | 12,334 |
| | 성남시 분당구 | 3,752 |
| | 성남시 수정구 | 7,733 |
| | 성남시 중원구 | 1,697 |
| | 의정부시 | 2,256 |
| | 안양시 동안구 | 1,230 |
| | 안양시 만안구 | 4,296 |
| | 부천시 소사구 | 11,801 |
| | 부천시 오정구 | 1,479 |
| | 부천시 원미구 | 11,695 |
| 경기 | 광명시 | 2,595 |
| | 평택시 | 15,236 |
| | 동두천시 | 645 |
| | 안산시 단원구 | 37,313 |
| | 안산시 상록구 | 15,738 |
| | 고양시 덕양구 | 3,022 |
| | 고양시 일산동구 | 2,540 |
| | 고양시 일산서구 | 2,855 |
| | 과천시 | 339 |
| | 구리시 | 657 |
| | 남양주시 | 2,535 |
| | 오산시 | 11,644 |
| | 시흥시 | 35,353 |
| | 군포시 | 5,087 |
| | 의왕시 | 607 |
| | 하남시 | 1,390 |
| | 용인시 기흥구 | 3,233 |
| | 용인시 수지구 | 2,430 |
| | 용인시 처인구 | 3,710 |
| | 파주시 | 3,380 |
| | 이천시 | 2,020 |
| | 안성시 | 8,831 |
| | 김포시 | 6,786 |
| | 화성시 만세구 | 11,936 |
| | 화성시 효행구 | 1,240 |
| | 화성시 병점구 | 1,507 |
| | 화성시 동탄구 | 1,152 |
| | 광주시 | 4,361 |
| | 양주시 | 1,506 |
| | 포천시 | 1,526 |
| 경기 | 여주시 | 852 |
| | 연천군 | 201 |
| | 가평군 | 458 |
| | 양평군 | 825 |
| 강원 | **소계** | **4,430** |
| | 춘천시 | 765 |
| | 원주시 | 1,070 |
| | 강릉시 | 628 |
| | 동해시 | 197 |
| | 태백시 | 73 |
| | 속초시 | 369 |
| | 삼척시 | 86 |
| | 홍천군 | 248 |
| | 횡성군 | 238 |
| | 영월군 | 98 |
| | 평창군 | 162 |
| | 정선군 | 68 |
| | 철원군 | 74 |
| | 화천군 | 39 |
| | 양구군 | 45 |
| | 인제군 | 51 |
| | 고성군 | 97 |
| | 양양군 | 122 |
| 충북 | **소계** | **18,081** |
| | 청주시 상당구 | 548 |
| | 청주시 서원구 | 2,571 |
| | 청주시 청원구 | 1,273 |
| | 청주시 흥덕구 | 3,997 |
| | 충주시 | 1,405 |
| | 제천시 | 477 |

| 광역시도 | 시·군·구 | 거소신고자 |
|---|---|---|
| 충북 | 보은군 | 123 |
| | 옥천군 | 146 |
| | 영동군 | 108 |
| | 증평군 | 413 |
| | 진천군 | 3,380 |
| | 괴산군 | 147 |
| | 음성군 | 3,449 |
| | 단양군 | 44 |
| 충남 | **소계** | **38,189** |
| | 천안시 동남구 | 5,420 |
| | 천안시 서북구 | 6,428 |
| | 공주시 | 314 |
| | 보령시 | 369 |
| | 아산시 | 17,351 |
| | 서산시 | 1,989 |
| | 논산시 | 628 |
| | 계룡시 | 68 |
| | 당진시 | 3,343 |
| | 금산군 | 148 |
| | 부여군 | 154 |
| | 서천군 | 78 |
| | 청양군 | 117 |
| | 홍성군 | 598 |
| | 예산군 | 856 |
| | 태안군 | 328 |
| 전북 | **소계** | **4,539** |
| | 전주시 덕진구 | 524 |
| | 전주시 완산구 | 559 |
| | 군산시 | 1,308 |
| | 익산시 | 580 |
| | 정읍시 | 360 |
| | 남원시 | 242 |
| | 김제시 | 166 |
| | 완주군 | 291 |
| | 진안군 | 41 |
| | 무주군 | 32 |
| | 장수군 | 34 |
| | 임실군 | 34 |
| | 순창군 | 25 |
| | 고창군 | 230 |
| | 부안군 | 113 |
| 경북 | **소계** | **11,975** |
| | 포항시 남구 | 407 |
| | 포항시 북구 | 495 |
| | 경주시 | 6,302 |
| | 김천시 | 332 |
| | 안동시 | 239 |
| | 구미시 | 1,080 |
| | 영주시 | 182 |
| | 영천시 | 502 |
| | 상주시 | 202 |
| | 문경시 | 221 |
| | 경산시 | 814 |
| | 의성군 | 117 |
| | 청송군 | 28 |
| | 영양군 | 21 |
| | 영덕군 | 67 |
| | 청도군 | 66 |
| | 고령군 | 109 |
| | 성주군 | 83 |
| | 칠곡군 | 390 |
| | 예천군 | 82 |
| | 봉화군 | 67 |
| | 울진군 | 113 |
| | 울릉군 | 56 |
| 경남 | **소계** | **15,731** |
| | 창원시 마산합포구 | 322 |
| | 창원시 마산회원구 | 464 |
| | 창원시 성산구 | 902 |
| | 창원시 의창구 | 665 |
| | 창원시 진해구 | 1,166 |
| | 진주시 | 466 |
| | 통영시 | 375 |
| | 사천시 | 303 |
| | 김해시 | 5,591 |
| | 밀양시 | 210 |
| | 거제시 | 1,853 |
| | 양산시 | 1,833 |
| | 의령군 | 74 |
| | 함안군 | 266 |
| | 창녕군 | 696 |
| | 고성군 | 92 |
| | 남해군 | 85 |
| | 하동군 | 60 |
| | 산청군 | 88 |
| | 함양군 | 76 |
| | 거창군 | 88 |
| | 합천군 | 56 |
| 제주 | **소계** | **3,889** |
| | 제주시 | 2,982 |
| | 서귀포시 | 907 |

# 4. 지역별 외국인(등록+거소) 현황

## ○ 지역별 외국인(등록+거소) 현황

(2026.10.31. 기준, 단위 : 명)

| 계 | 서울 | 전남광주 | 부산 | 대구 | 인천 | 대전 | 울산 | 세종 |
|---|---|---|---|---|---|---|---|---|
| 2,299,196 | 435,589 | 116,940 | 77,682 | 48,528 | 148,387 | 34,216 | 38,119 | 8,423 |
| | 경기 | 강원 | 충북 | 충남 | 전북 | 경북 | 경남 | 제주 |
| | 757,320 | 42,883 | 87,517 | 157,883 | 64,917 | 112,044 | 135,484 | 33,264 |

## ○ 지역별 외국인(등록+거소) 현황

| 광역시도 | 시·군·구 | 총계 | 등록 외국인 | 거소 신고자 |
|---|---|---|---|---|
| 서울 | **소계** | **435,589** | **277,004** | **158,585** |
| | 종로구 | 14,970 | 11,953 | 3,017 |
| | 중구 | 13,506 | 9,974 | 3,532 |
| | 용산구 | 16,091 | 12,324 | 3,767 |
| | 성동구 | 11,869 | 8,338 | 3,531 |
| | 광진구 | 25,553 | 18,487 | 7,066 |
| | 동대문구 | 25,202 | 21,532 | 3,670 |
| | 중랑구 | 9,814 | 7,355 | 2,459 |
| | 성북구 | 17,782 | 15,261 | 2,521 |
| | 강북구 | 9,590 | 7,684 | 1,906 |
| | 도봉구 | 4,428 | 3,243 | 1,185 |
| | 노원구 | 6,638 | 5,237 | 1,401 |
| | 은평구 | 6,878 | 4,531 | 2,347 |
| | 서대문구 | 19,855 | 17,415 | 2,440 |
| | 마포구 | 15,202 | 12,209 | 2,993 |
| | 양천구 | 6,210 | 3,331 | 2,879 |
| 서울 | 강서구 | 10,703 | 6,677 | 4,026 |
| | 구로구 | 50,343 | 21,958 | 28,385 |
| | 금천구 | 28,940 | 12,726 | 16,214 |
| | 영등포구 | 49,186 | 21,135 | 28,051 |
| | 동작구 | 18,602 | 12,476 | 6,126 |
| | 관악구 | 31,282 | 20,693 | 10,589 |
| | 서초구 | 9,719 | 5,011 | 4,708 |
| | 강남구 | 12,426 | 6,339 | 6,087 |
| | 송파구 | 12,112 | 6,183 | 5,929 |
| | 강동구 | 8,688 | 4,932 | 3,756 |
| 전남광주 | **소계** | **116,940** | **106,024** | **10,916** |
| | 목포시 | 5,861 | 5,304 | 557 |
| | 여수시 | 7,957 | 7,602 | 355 |
| | 순천시 | 4,647 | 4,274 | 373 |
| | 나주시 | 6,953 | 6,695 | 258 |
| | 광양시 | 2,829 | 2,487 | 342 |

| 광역시도 | 시·군·구 | 총계 | 등록 외국인 | 거소 신고자 |
|---|---|---|---|---|
| 전남 광주 | 동구 | 2,299 | 2,092 | 207 |
| | 서구 | 3,652 | 3,204 | 448 |
| | 남구 | 2,060 | 1,809 | 251 |
| | 북구 | 7,305 | 6,616 | 689 |
| | 광산구 | 21,767 | 16,815 | 4,952 |
| | 담양군 | 1,507 | 1,461 | 46 |
| | 곡성군 | 790 | 727 | 63 |
| | 구례군 | 313 | 247 | 66 |
| | 고흥군 | 3,175 | 3,048 | 127 |
| | 보성군 | 2,206 | 2,161 | 45 |
| | 화순군 | 1,511 | 1,408 | 103 |
| | 장흥군 | 1,414 | 1,334 | 80 |
| | 강진군 | 983 | 915 | 68 |
| | 해남군 | 5,433 | 5,308 | 125 |
| | 영암군 | 13,088 | 11,955 | 1,133 |
| | 무안군 | 4,065 | 3,909 | 156 |
| | 함평군 | 1,608 | 1,553 | 55 |
| | 영광군 | 1,854 | 1,689 | 165 |
| | 장성군 | 1,727 | 1,669 | 58 |
| | 완도군 | 6,044 | 5,950 | 94 |
| | 진도군 | 3,538 | 3,483 | 55 |
| | 신안군 | 2,354 | 2,309 | 45 |
| 부산 | **소계** | **77,682** | **69,640** | **8,042** |
| | 중구 | 3,163 | 2,896 | 267 |
| | 서구 | 3,864 | 3,536 | 328 |
| | 동구 | 2,717 | 2,099 | 618 |
| | 영도구 | 2,926 | 2,585 | 341 |
| | 부산진구 | 5,252 | 4,647 | 605 |
| | 동래구 | 1,585 | 1,202 | 383 |
| | 남구 | 10,075 | 9,604 | 471 |

| 광역시도 | 시·군·구 | 총계 | 등록 외국인 | 거소 신고자 |
|---|---|---|---|---|
| 부산 | 북구 | 3,235 | 2,876 | 359 |
| | 해운대구 | 6,359 | 4,961 | 1,398 |
| | 사하구 | 6,634 | 5,836 | 798 |
| | 금정구 | 6,661 | 6,226 | 435 |
| | 강서구 | 7,979 | 7,605 | 374 |
| | 연제구 | 1,479 | 1,198 | 281 |
| | 수영구 | 2,786 | 2,262 | 524 |
| | 사상구 | 9,223 | 8,788 | 435 |
| | 기장군 | 3,744 | 3,319 | 425 |
| 대구 | **소계** | **48,528** | **42,847** | **5,681** |
| | 중구 | 1,216 | 1,028 | 188 |
| | 동구 | 2,729 | 2,151 | 578 |
| | 서구 | 3,548 | 3,085 | 463 |
| | 남구 | 3,036 | 2,649 | 387 |
| | 북구 | 8,490 | 7,928 | 562 |
| | 수성구 | 2,458 | 1,836 | 622 |
| | 달서구 | 15,671 | 14,821 | 850 |
| | 달성군 | 10,590 | 8,593 | 1,997 |
| | 군위군 | 790 | 756 | 34 |
| 인천 | **소계** | **148,387** | **97,174** | **51,213** |
| | 제물포구 | 5,848 | 4,012 | 1,836 |
| | 영종구 | 4,645 | 3,021 | 1,624 |
| | 미추홀구 | 22,341 | 15,514 | 6,827 |
| | 연수구 | 31,922 | 19,111 | 12,811 |
| | 남동구 | 20,166 | 14,139 | 6,027 |
| | 부평구 | 32,268 | 18,018 | 14,250 |
| | 계양구 | 5,867 | 4,133 | 1,734 |
| | 서해구 | 13,725 | 10,477 | 3,248 |
| | 검단구 | 9,093 | 6,593 | 2,500 |
| | 강화군 | 1,652 | 1,360 | 292 |

| 광역시도 | 시·군·구 | 총계 | 등록 외국인 | 거소 신고자 |
|---|---|---|---|---|
| 인천 | 옹진군 | 860 | 796 | 64 |
| 대전 | **소계** | **34,216** | **30,543** | **3,673** |
| | 동구 | 8,852 | 8,262 | 590 |
| | 중구 | 2,270 | 1,707 | 563 |
| | 서구 | 7,671 | 6,708 | 963 |
| | 유성구 | 10,943 | 9,845 | 1,098 |
| | 대덕구 | 4,480 | 4,021 | 459 |
| 울산 | **소계** | **38,119** | **31,143** | **6,976** |
| | 중구 | 2,732 | 1,825 | 907 |
| | 남구 | 6,789 | 5,108 | 1,681 |
| | 동구 | 12,727 | 11,616 | 1,111 |
| | 북구 | 3,515 | 3,043 | 472 |
| | 울주군 | 12,356 | 9,551 | 2,805 |
| 세종 | **소계** | **8,423** | **6,911** | **1,512** |
| 경기 | **소계** | **757,320** | **489,235** | **268,085** |
| | 수원시 권선구 | 19,808 | 10,191 | 9,617 |
| | 수원시 영통구 | 12,417 | 9,865 | 2,552 |
| | 수원시 장안구 | 11,829 | 7,696 | 4,133 |
| | 수원시 팔달구 | 24,224 | 11,890 | 12,334 |
| | 성남시 분당구 | 6,793 | 3,041 | 3,752 |
| | 성남시 수정구 | 19,618 | 11,885 | 7,733 |
| | 성남시 중원구 | 4,460 | 2,763 | 1,697 |
| | 의정부시 | 10,742 | 8,486 | 2,256 |
| | 안양시 동안구 | 3,126 | 1,896 | 1,230 |
| | 안양시 만안구 | 9,833 | 5,537 | 4,296 |
| | 부천시 소사구 | 23,938 | 12,137 | 11,801 |
| | 부천시 오정구 | 5,007 | 3,528 | 1,479 |
| | 부천시 원미구 | 28,422 | 16,727 | 11,695 |
| | 광명시 | 5,480 | 2,885 | 2,595 |
| | 평택시 | 53,051 | 37,815 | 15,236 |

| 광역시도 | 시·군·구 | 총계 | 등록 외국인 | 거소 신고자 |
|---|---|---|---|---|
| 경기 | 동두천시 | 5,191 | 4,546 | 645 |
| | 안산시 단원구 | 70,664 | 33,351 | 37,313 |
| | 안산시 상록구 | 31,213 | 15,475 | 15,738 |
| | 고양시 덕양구 | 9,150 | 6,128 | 3,022 |
| | 고양시 일산동구 | 7,441 | 4,901 | 2,540 |
| | 고양시 일산서구 | 6,555 | 3,700 | 2,855 |
| | 과천시 | 607 | 268 | 339 |
| | 구리시 | 2,418 | 1,761 | 657 |
| | 남양주시 | 12,789 | 10,254 | 2,535 |
| | 오산시 | 23,042 | 11,398 | 11,644 |
| | 시흥시 | 74,168 | 38,815 | 35,353 |
| | 군포시 | 10,731 | 5,644 | 5,087 |
| | 의왕시 | 1,713 | 1,106 | 607 |
| | 하남시 | 3,930 | 2,540 | 1,390 |
| | 용인시 기흥구 | 9,072 | 5,839 | 3,233 |
| | 용인시 수지구 | 5,663 | 3,233 | 2,430 |
| | 용인시 처인구 | 16,031 | 12,321 | 3,710 |
| | 파주시 | 20,276 | 16,896 | 3,380 |
| | 이천시 | 13,893 | 11,873 | 2,020 |
| | 안성시 | 24,170 | 15,339 | 8,831 |
| | 김포시 | 33,094 | 26,308 | 6,786 |
| | 화성시 만세구 | 53,069 | 41,133 | 11,936 |
| | 화성시 효행구 | 9,048 | 7,808 | 1,240 |
| | 화성시 병점구 | 5,135 | 3,628 | 1,507 |
| | 화성시 동탄구 | 4,613 | 3,461 | 1,152 |
| | 광주시 | 19,829 | 15,468 | 4,361 |
| | 양주시 | 12,066 | 10,560 | 1,506 |
| | 포천시 | 18,752 | 17,226 | 1,526 |
| | 여주시 | 7,362 | 6,510 | 852 |
| | 연천군 | 2,054 | 1,853 | 201 |

| 광역시도 | 시·군·구 | 총계 | 등록 외국인 | 거소 신고자 |
|---|---|---|---|---|
| 경기 | 가평군 | 1,847 | 1,389 | 458 |
| | 양평군 | 2,986 | 2,161 | 825 |
| 강원 | **소계** | **42,883** | **38,453** | **4,430** |
| | 춘천시 | 7,003 | 6,238 | 765 |
| | 원주시 | 6,935 | 5,865 | 1,070 |
| | 강릉시 | 5,207 | 4,579 | 628 |
| | 동해시 | 1,224 | 1,027 | 197 |
| | 태백시 | 765 | 692 | 73 |
| | 속초시 | 2,466 | 2,097 | 369 |
| | 삼척시 | 1,566 | 1,480 | 86 |
| | 홍천군 | 2,587 | 2,339 | 248 |
| | 횡성군 | 3,035 | 2,797 | 238 |
| | 영월군 | 866 | 768 | 98 |
| | 평창군 | 1,683 | 1,521 | 162 |
| | 정선군 | 956 | 888 | 68 |
| | 철원군 | 1,858 | 1,784 | 74 |
| | 화천군 | 777 | 738 | 39 |
| | 양구군 | 1,077 | 1,032 | 45 |
| | 인제군 | 1,431 | 1,380 | 51 |
| | 고성군 | 2,725 | 2,628 | 97 |
| | 양양군 | 722 | 600 | 122 |
| 충북 | **소계** | **87,517** | **69,436** | **18,081** |
| | 청주시 상당구 | 2,268 | 1,720 | 548 |
| | 청주시 서원구 | 7,416 | 4,845 | 2,571 |
| | 청주시 청원구 | 9,225 | 7,952 | 1,273 |
| | 청주시 흥덕구 | 12,298 | 8,301 | 3,997 |
| | 충주시 | 8,581 | 7,176 | 1,405 |
| | 제천시 | 4,512 | 4,035 | 477 |
| | 보은군 | 1,490 | 1,367 | 123 |
| | 옥천군 | 2,033 | 1,887 | 146 |

| 광역시도 | 시·군·구 | 총계 | 등록 외국인 | 거소 신고자 |
|---|---|---|---|---|
| 충북 | 영동군 | 1,752 | 1,644 | 108 |
| | 증평군 | 1,952 | 1,539 | 413 |
| | 진천군 | 13,077 | 9,697 | 3,380 |
| | 괴산군 | 2,182 | 2,035 | 147 |
| | 음성군 | 19,861 | 16,412 | 3,449 |
| | 단양군 | 870 | 826 | 44 |
| 충남 | **소계** | **157,883** | **119,694** | **38,189** |
| | 천안시 동남구 | 18,108 | 12,688 | 5,420 |
| | 천안시 서북구 | 26,327 | 19,899 | 6,428 |
| | 공주시 | 4,370 | 4,056 | 314 |
| | 보령시 | 5,732 | 5,363 | 369 |
| | 아산시 | 43,892 | 26,541 | 17,351 |
| | 서산시 | 9,511 | 7,522 | 1,989 |
| | 논산시 | 9,218 | 8,590 | 628 |
| | 계룡시 | 357 | 289 | 68 |
| | 당진시 | 13,576 | 10,233 | 3,343 |
| | 금산군 | 4,725 | 4,577 | 148 |
| | 부여군 | 2,670 | 2,516 | 154 |
| | 서천군 | 2,905 | 2,827 | 78 |
| | 청양군 | 1,781 | 1,664 | 117 |
| | 홍성군 | 5,436 | 4,838 | 598 |
| | 예산군 | 6,048 | 5,192 | 856 |
| | 태안군 | 3,227 | 2,899 | 328 |
| 전북 | **소계** | **64,917** | **60,378** | **4,539** |
| | 전주시 덕진구 | 7,867 | 7,343 | 524 |
| | 전주시 완산구 | 6,102 | 5,543 | 559 |
| | 군산시 | 12,253 | 10,945 | 1,308 |
| | 익산시 | 9,233 | 8,653 | 580 |
| | 정읍시 | 4,901 | 4,541 | 360 |
| | 남원시 | 2,411 | 2,169 | 242 |

| 광역시도 | 시·군·구 | 총계 | 등록 외국인 | 거소 신고자 |
|---|---|---|---|---|
| 전북 | 김제시 | 4,641 | 4,475 | 166 |
| | 완주군 | 5,920 | 5,629 | 291 |
| | 진안군 | 1,305 | 1,264 | 41 |
| | 무주군 | 1,088 | 1,056 | 32 |
| | 장수군 | 872 | 838 | 34 |
| | 임실군 | 690 | 656 | 34 |
| | 순창군 | 771 | 746 | 25 |
| | 고창군 | 4,749 | 4,519 | 230 |
| | 부안군 | 2,114 | 2,001 | 113 |
| 경북 | **소계** | **112,044** | **100,069** | **11,975** |
| | 포항시 남구 | 4,843 | 4,436 | 407 |
| | 포항시 북구 | 4,009 | 3,514 | 495 |
| | 경주시 | 22,697 | 16,395 | 6,302 |
| | 김천시 | 5,136 | 4,804 | 332 |
| | 안동시 | 3,756 | 3,517 | 239 |
| | 구미시 | 9,375 | 8,295 | 1,080 |
| | 영주시 | 2,461 | 2,279 | 182 |
| | 영천시 | 5,378 | 4,876 | 502 |
| | 상주시 | 3,585 | 3,383 | 202 |
| | 문경시 | 2,077 | 1,856 | 221 |
| | 경산시 | 24,729 | 23,915 | 814 |
| | 의성군 | 1,587 | 1,470 | 117 |
| | 청송군 | 970 | 942 | 28 |
| | 영양군 | 1,119 | 1,098 | 21 |
| | 영덕군 | 1,464 | 1,397 | 67 |
| | 청도군 | 1,535 | 1,469 | 66 |
| | 고령군 | 2,815 | 2,706 | 109 |
| | 성주군 | 3,266 | 3,183 | 83 |
| | 칠곡군 | 6,671 | 6,281 | 390 |
| | 예천군 | 911 | 829 | 82 |

| 광역시도 | 시·군·구 | 총계 | 등록 외국인 | 거소 신고자 |
|---|---|---|---|---|
| 경북 | 봉화군 | 1,497 | 1,430 | 67 |
| | 울진군 | 1,953 | 1,840 | 113 |
| | 울릉군 | 210 | 154 | 56 |
| 경남 | **소계** | **135,484** | **119,753** | **15,731** |
| | 창원시 마산합포구 | 3,380 | 3,058 | 322 |
| | 창원시 마산회원구 | 3,544 | 3,080 | 464 |
| | 창원시 성산구 | 5,696 | 4,794 | 902 |
| | 창원시 의창구 | 4,919 | 4,254 | 665 |
| | 창원시 진해구 | 7,235 | 6,069 | 1,166 |
| | 진주시 | 7,736 | 7,270 | 466 |
| | 통영시 | 5,909 | 5,534 | 375 |
| | 사천시 | 4,617 | 4,314 | 303 |
| | 김해시 | 34,166 | 28,575 | 5,591 |
| | 밀양시 | 6,158 | 5,948 | 210 |
| | 거제시 | 19,205 | 17,352 | 1,853 |
| | 양산시 | 12,036 | 10,203 | 1,833 |
| | 의령군 | 1,097 | 1,023 | 74 |
| | 함안군 | 5,926 | 5,660 | 266 |
| | 창녕군 | 4,531 | 3,835 | 696 |
| | 고성군 | 2,187 | 2,095 | 92 |
| | 남해군 | 1,314 | 1,229 | 85 |
| | 하동군 | 1,175 | 1,115 | 60 |
| | 산청군 | 1,307 | 1,219 | 88 |
| | 함양군 | 733 | 657 | 76 |
| | 거창군 | 1,308 | 1,220 | 88 |
| | 합천군 | 1,305 | 1,249 | 56 |
| 제주 | **소계** | **33,264** | **29,375** | **3,889** |
| | 제주시 | 22,391 | 19,409 | 2,982 |
| | 서귀포시 | 10,873 | 9,966 | 907 |

# 5. 단기체류외국인 현황

## ○ 단기체류외국인 연도별 증감추이

(단위 : 명)

| 구 분 | 2021년 | 2022년 | 2023년 | 2024년 | 2025년 | '25년 10월 | '26년 10월 |
|---|---|---|---|---|---|---|---|
| 인 원 | 386,945 | 557,057 | 625,663 | 608,766 | 624,195 | 676,729 | **688,874** |
| 전년대비 증감률 | -9.1% | 44.0% | 12.3% | -2.7% | 2.5% | - | 1.8% |

## ○ 단기체류외국인 국적(지역)별 현황

(2026.10.31. 기준, 단위 : 명)

| 국적별 | 계 | 중 국 * | 태 국 | 미 국 | 베트남 | 일 본 | (타이완) | 필리핀 |
|---|---|---|---|---|---|---|---|---|
| 인 원 | 688,874 100% | 124,898 | 112,498 | 107,986 | 52,468 | 42,575 | 31,999 | 20,561 |
| 비 율 | | 18.1% | 16.3% | 15.7% | 7.6% | 6.2% | 4.6% | 3.0% |
| 국적별 | | 몽 골 | 인도네시아 | 러시아 (연방) | 말레이시아 | 호 주 | 캐나다 | 기타 |
| 인 원 | | 17,000 | 12,629 | 12,396 | 11,297 | 11,037 | 11,032 | 120,498 |
| 비 율 | | 2.5% | 1.8% | 1.8% | 1.6% | 1.6% | 1.6% | 17.5% |

* 한국계 포함

## ○ 단기체류외국인 자격별 현황

(2026.10.31. 기준, 단위 : 명)

| 자격별 | 사증면제 (B-1) | 관광통과 (B-2) | 단기방문 (C-3) | 단기취업 (C-4) | 유 학 (D-2) | 일반연수 (D-4) | 회화지도 (E-2) | 예술흥행 (E-6) |
|---|---|---|---|---|---|---|---|---|
| 인 원 | 202,065 | 204,686 | 182,254 | 3,421 | 4,807 | 3,965 | 100 | 228 |
| 자격별 | 특정활동 (E-7) | 계절근로 (E-8) | 비전문 취업(E-9) | 방문동거 (F-1) | 동 반 (F-3) | 재외동포 (F-4) | 방문취업 (H-2) | 기 타 |
| 인 원 | 724 | 10,700 | 10,392 | 2,427 | 1,466 | 5,336 | 519 | 55,784 |

# 6. 불법체류외국인 현황

○ 불법체류외국인 연도별 불법체류율[15] 증감 추이

(단위 : 명)

| 연 도 | 총 체류 외국인 | 불법체류외국인 | | | | 불 법 체류율 |
|---|---|---|---|---|---|---|
| | | 소 계 | 등 록 | 거 소 | 단 기 | |
| 2016년 | 2,049,441 | 208,971 | 75,241 | 941 | 132,789 | 10.2% |
| 2017년 | 2,180,498 | 251,041 | 82,837 | 1,064 | 167,140 | 11.5% |
| 2018년 | 2,367,607 | 355,126 | 90,067 | 1,015 | 264,044 | 15.0% |
| 2019년 | 2,524,656 | 390,281 | 95,815 | 1,316 | 293,150 | 15.5% |
| 2020년 | 2,036,075 | 392,196 | 108,665 | 1,674 | 281,857 | 19.3% |
| 2021년 | 1,956,781 | 388,700 | 125,022 | 1,427 | 262,251 | 19.9% |
| 2022년 | 2,245,912 | 411,270 | 138,013 | 3,725 | 269,532 | 18.3% |
| 2023년 | 2,507,584 | 423,675 | 137,954 | 2,034 | 283,687 | 16.9% |
| 2024년 | 2,650,783 | 397,522 | 134,580 | 2,124 | 260,818 | 15.0% |
| 2025년 | 2,783,247 | 357,598 | 128,813 | 2,757 | 226,028 | 12.8% |
| 2025년 10월 | 2,837,525 | 367,104 | 131,329 | 2,782 | 232,993 | 12.9% |
| **2026년 10월** | **2,988,070** | **345,475** | **129,319** | **3,110** | **213,046** | **11.6%** |
| 전년 동월 대비 증감률 | 5.3% | -5.9% | -1.5% | 11.8% | -8.6% | |

○ 월별 불법체류외국인 현황

| 월 별 | 불법체류(전체) | 신규발생 인원 |
|---|---|---|
| 2025년 12월 | 357,598 | 3,823 |
| 2026년 1월 | 354,576 | 3,992 |
| 2월 | 349,634 | 3,009 |
| 3월 | 348,480 | 3,374 |
| 4월 | 347,027 | 3,357 |
| 5월 | 347,006 | 4,573 |
| 6월 | 346,024 | 3,551 |
| 7월 | 344,999 | 3,964 |
| 8월 | 344,864 | 4,119 |
| **9월** | 344,387 | 3,883 |
| 10월 | **345,475** | **5,159** |
| 11월 | | |
| 12월 | | |
| **2026년 합계** | | **38,981** |

15) 불법체류율(%) = 불법체류외국인(합계) ÷ 총체류외국인 × 100

## ○ 등록외국인 불법체류 신규발생 현황 및 추이

| 구분 | '26년 1월 | '26년 2월 | '26년 3월 | '26년 4월 | '26년 5월 | '26년 6월 | '26년 7월 | '26년 8월 | '26년 9월 | **'26년 10월** | '26년 11월 | '26년 12월 | **'26년 누계** | '25년 동기 |
|---|---|---|---|---|---|---|---|---|---|---|---|---|---|---|
| **총계** | 1,887 | 1,246 | 1,612 | 1,816 | 2,340 | 1,500 | 1,896 | 1,918 | 1,900 | **2,917** | | | **19,032** | 18,810 |
| **D-2** | 73 | 43 | 56 | 93 | 985 | 67 | 84 | 298 | 131 | **1,077** | | | **2,907** | 2,543 |
| **D-4** | 270 | 20 | 269 | 290 | 22 | 182 | 227 | 35 | 379 | **318** | | | **2,012** | 1,845 |
| **E-6** | 10 | 3 | 7 | 6 | 12 | 6 | 11 | 12 | 3 | **8** | | | **78** | 63 |
| **E-7** | 79 | 52 | 57 | 83 | 63 | 78 | 96 | 96 | 75 | **66** | | | **745** | 563 |
| **E-9** | 440 | 457 | 414 | 464 | 359 | 352 | 541 | 552 | 512 | **493** | | | **4,584** | 4,693 |
| **E-10** | 102 | 87 | 89 | 39 | 67 | 75 | 87 | 106 | 65 | **99** | | | **816** | 913 |
| **F-1** | 73 | 43 | 56 | 101 | 113 | 81 | 80 | 64 | 51 | **36** | | | **698** | 1,057 |
| **F-6** | 78 | 33 | 65 | 60 | 56 | 65 | 61 | 58 | 50 | **53** | | | **579** | 553 |
| **G-1** | 252 | 227 | 245 | 228 | 211 | 219 | 224 | 229 | 204 | **249** | | | **2,288** | 2,656 |
| **H-2** | 76 | 30 | 49 | 69 | 49 | 41 | 49 | 50 | 36 | **38** | | | **487** | 469 |
| **기타** | 434 | 251 | 305 | 383 | 403 | 334 | 436 | 418 | 394 | **480** | | | **3,838** | 3,455 |

※ 위 표의 "F-6"는 F-6-1~F-6-3 및 F-2-1을 모두 포함한 숫자이며, G-1(기타)은 비전문취업(E-9), 방문취업(H-2), 단기(B-1, B-2, C-3) 등의 자격에서 난민신청, 체불임금 중재, 산재보상 등의 목적으로 변경한 자격임

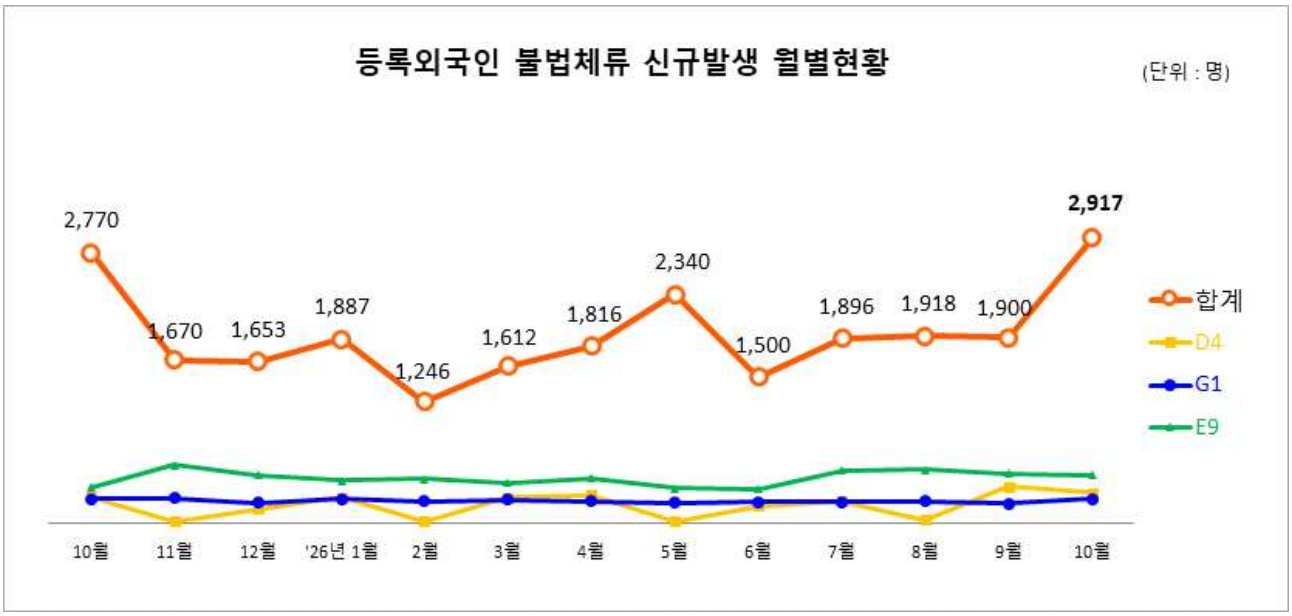

## ○ 취업자격 등록외국인 불법체류 신규발생 현황 및 추이

| 구분 | '26년 1월 | '26년 2월 | '26년 3월 | '26년 4월 | '26년 5월 | '26년 6월 | '26년 7월 | '26년 8월 | '26년 9월 | **'26년 10월** | '26년 11월 | '26년 12월 | **'26년 누계** | 점유율 |
|---|---|---|---|---|---|---|---|---|---|---|---|---|---|---|
| **총계** | 965 | 749 | 723 | 791 | 713 | 727 | 1,020 | 1,034 | 935 | **979** | | | **8,636** | 100% |
| E-1 | 0 | 0 | 1 | 1 | 0 | 0 | 0 | 0 | 0 | **1** | | | **3** | 0.03% |
| E-2 | 2 | 1 | 1 | 6 | 3 | 0 | 2 | 1 | 2 | **5** | | | **23** | 0.3% |
| E-3 | 1 | 0 | 0 | 0 | 0 | 0 | 1 | 0 | 0 | **0** | | | **2** | 0.02% |
| E-4 | 0 | 0 | 0 | 0 | 0 | 0 | 0 | 0 | 0 | **0** | | | **0** | 0.0% |
| E-5 | 0 | 0 | 0 | 0 | 0 | 0 | 0 | 0 | 0 | **0** | | | **0** | 0.0% |
| E-6 | 10 | 3 | 7 | 6 | 12 | 6 | 11 | 12 | 3 | **8** | | | **78** | 0.9% |
| E-7 | 79 | 52 | 57 | 83 | 63 | 78 | 96 | 96 | 75 | **66** | | | **745** | 8.6% |
| E-8 | 254 | 118 | 105 | 121 | 159 | 170 | 232 | 216 | 241 | **268** | | | **1,884** | 21.8% |
| E-9 | 440 | 457 | 414 | 464 | 359 | 352 | 541 | 552 | 512 | **493** | | | **4,584** | 53.1% |
| E-10 | 102 | 87 | 89 | 39 | 67 | 75 | 87 | 106 | 65 | **99** | | | **816** | 9.4% |
| H-1 | 1 | 1 | 0 | 2 | 1 | 5 | 1 | 1 | 1 | **1** | | | **14** | 0.2% |
| H-2 | 76 | 30 | 49 | 69 | 49 | 41 | 49 | 50 | 36 | **38** | | | **487** | 5.6% |

## 7. 취업자격 및 취업활동의 제한을 받지 않는 자격 체류외국인 현황[16]

○ 취업자격 체류외국인 업무 유형별 현황

(2026.10.31. 기준, 단위 : 명)

| 구 분 | 총 계 | 전문인력 | 단순기능인력 | 기타[17] |
|---|---|---|---|---|
| 취업자격 체류외국인 | **602,618** | 121,412 | 476,034 | 5,172 |

○ 취업자격 체류외국인 자격별 현황

• 전문인력

(2026.10.31. 기준, 단위 : 명)

| 총계 | 단기취업 (C-4) | 교수 (E-1) | 회화지도 (E-2) | 연구 (E-3) | 기술지도 (E-4) | 전문직업 (E-5) | 예술흥행 (E-6) | 특정활동 (E-7) |
|---|---|---|---|---|---|---|---|---|
| **121,412** | 3,421 | 1,756 | 12,507 | 3,492 | 205 | 202 | 4,316 | 95,513 |

• 단순기능인력 및 기타

(2026.10.31. 기준, 단위 : 명)

| 총계 | 계절근로 (E-8) | 비전문취업 (E-9) | 선원취업 (E-10) | 방문취업 (H-2) | 관광취업 (H-1) |
|---|---|---|---|---|---|
| **476,034** | 82,401 | 350,920 | 21,217 | 21,496 | 5,172 |

○ 취업자격 체류외국인 국적별 현황

(2026.10.31. 기준, 단위 : 명)

| 계 | 베트남 | 네 팔 | 캄보디아 | 인도네시아 | 필리핀 | 미얀마 | 중 국 [18] |
|---|---|---|---|---|---|---|---|
| **602,618** | 116,746 | 67,090 | 63,868 | 61,153 | 42,071 | 39,055 | 35,334 |
| | 태 국 | 스리랑카 | 라오스 | 방글라데시 | 우즈베키스탄 | 미 국 | 파키스탄 |
| | 32,613 | 30,545 | 22,649 | 19,495 | 19,413 | 7,638 | 6,497 |
| | 동티모르 | 몽 골 | 일 본 | 남아프리카 공화국 | 인 도 | 영 국 | 기 타 |
| | 5,441 | 5,104 | 4,411 | 3,897 | 3,435 | 2,215 | 13,948 |

16) 출입국관리법 시행령 제23조 기준
17) 관광취업(H-1)
18) 한국계 포함

## ○ 취업활동의 제한을 받지 않는 자격 체류외국인 현황

(2026.10.31. 기준, 단위 : 명)

| 구 분 | 총 계 | 거주 (F-2) | 재외동포 (F-4) | 영주 (F-5) | 결혼이민 (F-6) |
|---|---|---|---|---|---|
| 취업활동의 제한을 받지 않는 자격 체류외국인 | **1,084,098** | 72,951 | 616,747 | 235,142 | 159,258 |

## ○ 방문취업자(H-2) 현황

(2026.10.31. 기준, 단위 : 명)

| 구 분 | 총 계 | 연고방취 (H-2-1) | 유학방취 (H-2-2) | 자진방취 (H-2-3) | 연수방취 (H-2-4) | 추첨방취 (H-2-5) | 변경방취 (H-2-6) | 만기방취 (H-2-7) | 기타방취 (H-2-9) |
|---|---|---|---|---|---|---|---|---|---|
| **총 계** | **21,496** | **175** | **0** | **115** | **4** | **3,855** | **352** | **14,951** | **2,044** |
| 중 국 | **18,788** | 171 | 0 | 115 | 4 | 2,775 | 352 | 13,360 | 2,011 |
| 우즈베키스탄 | **1,733** | 2 | 0 | 0 | 0 | 585 | 0 | 1,131 | 15 |
| 카자흐스탄 | **762** | 0 | 0 | 0 | 0 | 383 | 0 | 366 | 13 |
| 키르기즈 | **122** | 0 | 0 | 0 | 0 | 57 | 0 | 63 | 2 |
| 기 타 | **91** | 2 | 0 | 0 | 0 | 55 | 0 | 31 | 3 |

## ○ 방문취업자(H-2) 유형별 분포도

(2026.10.31. 기준)

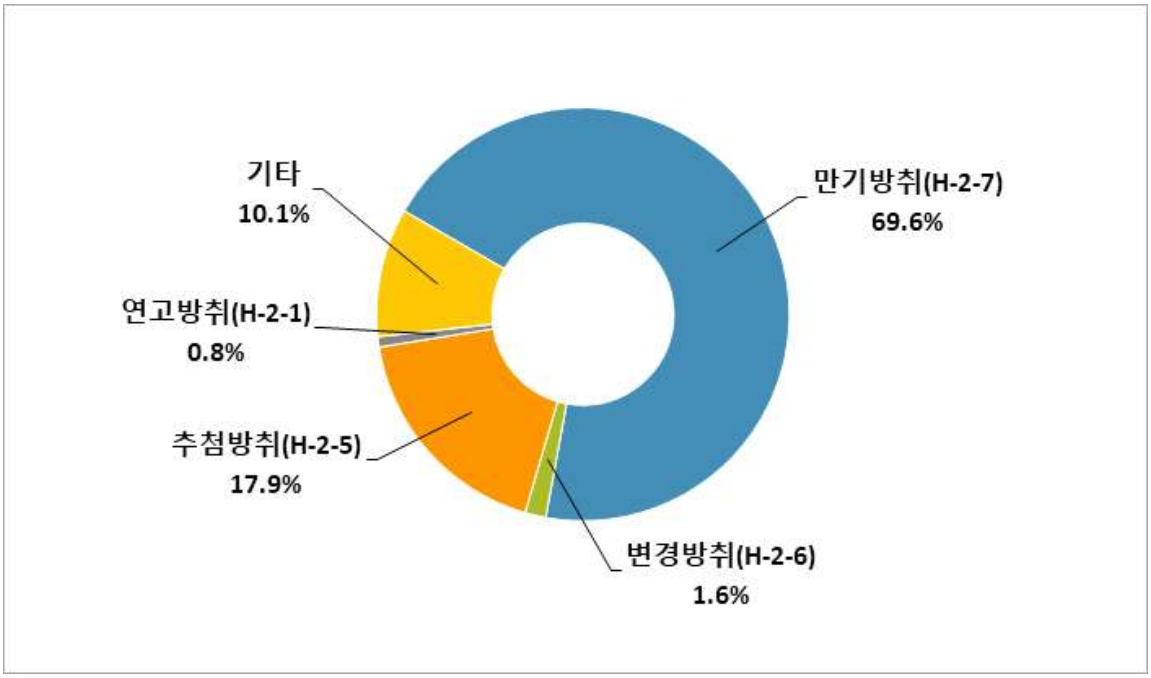

## ○ 특정활동(E-7) 유형별 및 국적별 현황

(2026.10.31. 기준, 단위 : 명)

| 유형별 \ 국적별 | 총 계 | 베트남 | 네 팔 | 중 국 | 인 도 | 미 국 | 기 타 |
|---|---|---|---|---|---|---|---|
| **전 체(직종)** | **94,298** | **17,049** | **14,585** | **9,997** | **1,704** | **1,367** | **49,596** |
| 전문인력(67개) | **13,484** | 3,193 | 176 | 1,412 | 1,027 | 1,363 | 6,313 |
| 준전문인력(10개) | **10,432** | 312 | 526 | 8,337 | 324 | 4 | 929 |
| 일반기능인력(14개) | **15,378** | 7,893 | 63 | 11 | 287 | 0 | 7,124 |
| 숙련기능인력(3개) | **55,004** | 5,651 | 13,820 | 237 | 66 | 0 | 35,230 |

## ○ 특정활동(E-7) 유형별 분포도

(2026.10.31. 기준)

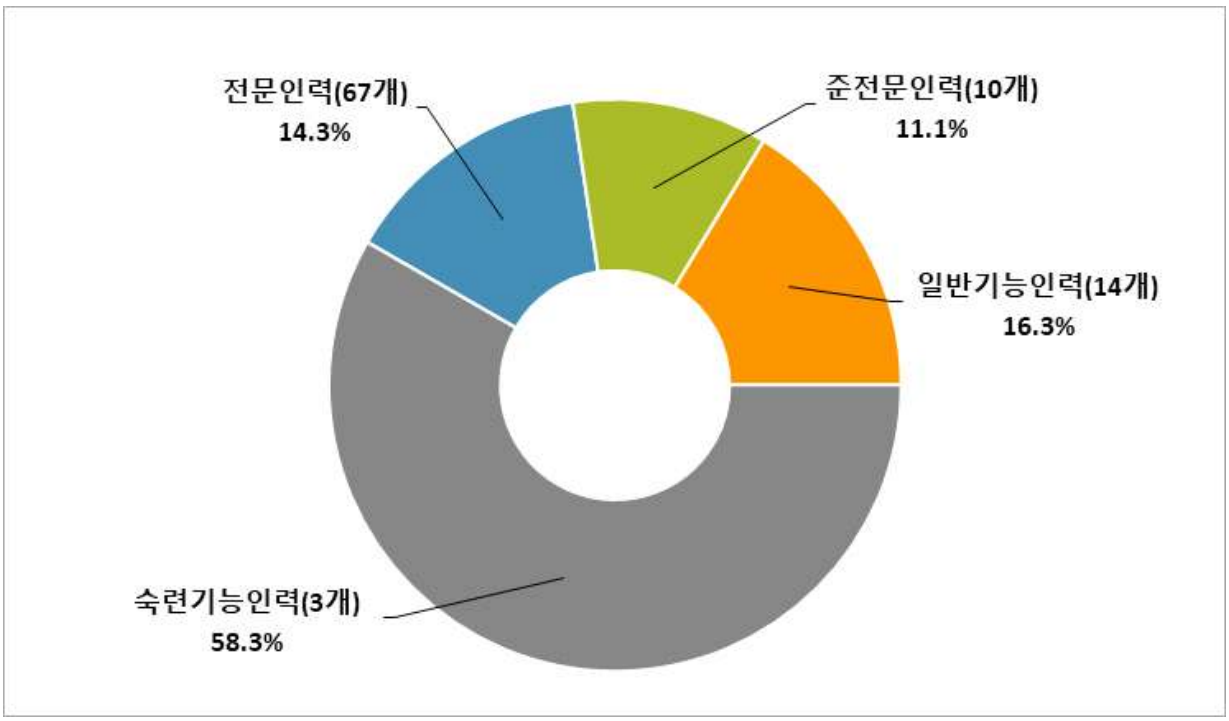

# 8. 국민의 배우자(결혼이민자)[19] 체류 현황

## ○ 연도별 증감 추이

(단위 : 명)

| 연 도 | 2021년 | 2022년 | 2023년 | 2024년 | 2025년 | '25년 10월 | '26년 10월 |
|---|---|---|---|---|---|---|---|
| 인 원 | 168,611 | 169,633 | 174,895 | 181,436 | 188,105 | 186,992 | **192,467** |
| 전년대비 증감률 | 0.01% | 0.6% | 3.1% | 3.7% | 3.7% | | **2.9%** |

* 26년 10월의 경우, 전년 동월 대비 증감률임

## ○ 국적별·성별 현황

(2026.10.31. 기준, 단위 : 명)

| 국적 / 구분 | 총 계 | 중국[20] | (한국계) | 베트남 | 일본 | 필리핀 | 태국 | 미국 | 캄보디아 | 기타 |
|---|---|---|---|---|---|---|---|---|---|---|
| 전체 | **192,467** | 60,625 | *(19,342)* | 44,868 | 17,955 | 13,026 | 11,111 | 5,956 | 4,927 | 33,999 |
| | **100.0%** | 31.5% | | 23.3% | 9.3% | 6.8% | 5.8% | 3.1% | 2.6% | 17.7% |
| 남자 | **37,801** | 13,860 | *(7,658)* | 6,049 | 1,383 | 692 | 152 | 3,887 | 1,093 | 10,685 |
| | **19.6%** | | | | | | | | | |
| 여자 | **154,666** | 46,765 | *(11,684)* | 38,819 | 16,572 | 12,334 | 10,959 | 393 | 3,834 | 24,990 |
| | **80.4%** | | | | | | | | | |

## ○ 거주 지역별 현황[21]

(2026.10.31. 기준, 단위 : 명)

| 계 | 서울 | 전남광주 | 부산 | 대구 | 인천 | 대전 | 울산 | 세종 |
|---|---|---|---|---|---|---|---|---|
| **190,380** | 29,556 | 11,460 | 8,286 | 6,386 | 14,933 | 3,879 | 3,708 | 968 |
| | 경기 | 강원 | 충북 | 충남 | 전북 | 경북 | 경남 | 제주 |
| | 59,272 | 4,424 | 6,457 | 10,639 | 6,344 | 8,846 | 11,911 | 3,311 |

## ○ 혼인귀화자(누계)

| 연 도 | 2020년 | 2021년 | 2022년 | 2023년 | 2024년 | 2025년 | '26년 10월 |
|---|---|---|---|---|---|---|---|
| 혼인귀화자 (전체 누계) | 141,773 | 148,118 | 154,927 | 161,358 | 166,941 | 172,728 | **178,744** |

19) 국민의 배우자 : F-2-1, F-6, F-5-2 자격 체류외국인
20) 한국계 포함
21) 국민의 배우자 중 등록외국인의 지역별 현황임(미등록자 제외)

# 9. 외국인 유학생[22] 체류 현황

○ 연도별 증감 추이

(단위 : 명)

| 연 도 | 2021년 | 2022년 | 2023년 | 2024년 | 2025년 | '25년 10월 | '26년 10월 |
|---|---|---|---|---|---|---|---|
| **총 계** | **163,699** | **197,234** | **226,507** | **263,775** | **308,838** | **304,059** | **352,617** |
| 유 학(D-2) | 111,178 | 134,062 | 152,094 | 178,519 | 219,571 | 222,575 | 272,732 |
| 한국어연수(D-4-1) | 52,506 | 63,146 | 74,361 | 85,173 | 88,661 | 81,213 | 78,563 |
| 외국어연수(D-4-7) | 15 | 26 | 52 | 83 | 606 | 271 | 1,322 |
| 전년대비 증감률 | 6.7% | 20.5% | 14.8% | 16.5% | 17.1% | | 16.0%* |

* 26년 10월의 경우, 전년 동월 대비 증감률임

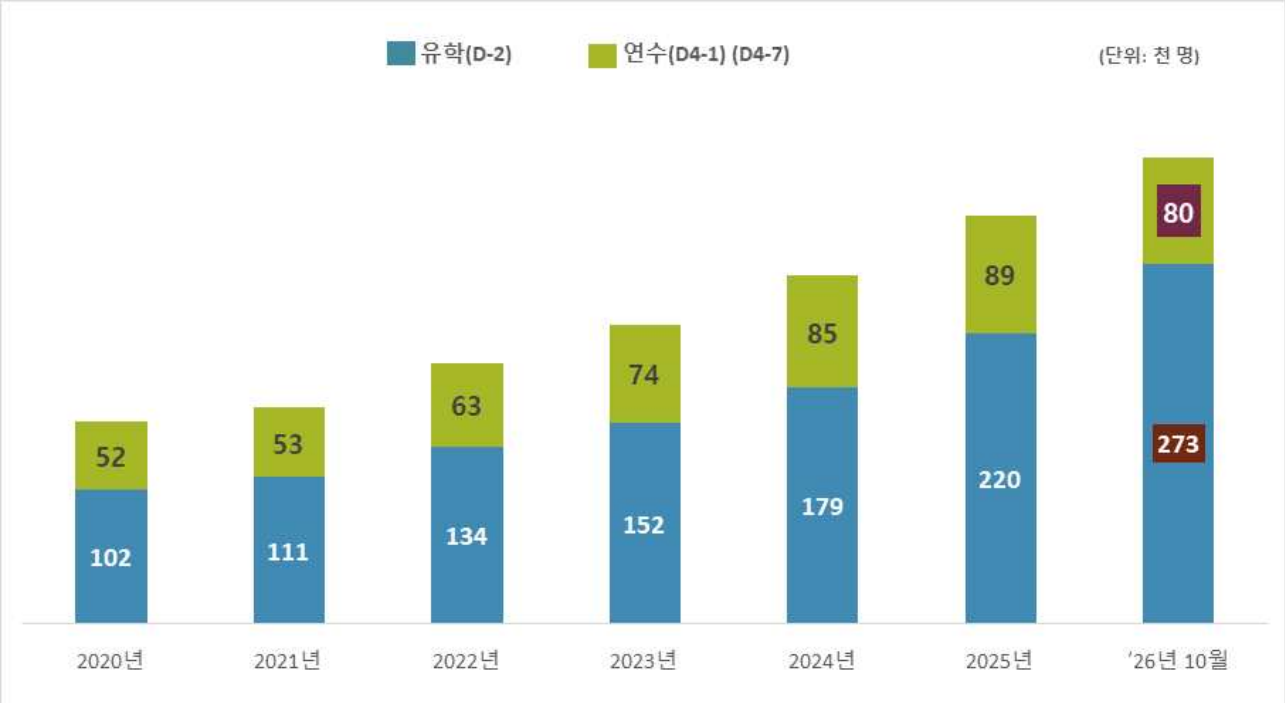


22) 외국인 유학생 : 2009년 이전(D-2전체 및 D-4-4), 2010년 이후(D-2전체 및 D-4-1), 2014년 8월 이후((D-2전체 및 D-4-1, D-4-7)

## ○ 국적(지역)별 현황

(2026.10.31. 기준, 단위 : 명)

| 구 분 | 총 계 | 유학 (D-2) | 한국어연수 (D-4-1) | 외국어연수 (D-4-7) |
|---|---|---|---|---|
| **총 계** | **352,617** | **272,732** | **78,563** | **1,322** |
| 베 트 남 | 128,363 | 76,927 | 51,416 | 20 |
| 중 국[23] | 78,690 | 74,082 | 4,607 | 1 |
| *(한국계)* | *(109)* | *(106)* | *(3)* | *(0)* |
| 우즈베키스탄 | 23,804 | 22,330 | 1,473 | 1 |
| 네 팔 | 23,767 | 22,364 | 1,122 | 281 |
| 몽 골 | 20,302 | 15,519 | 4,781 | 2 |
| 미 얀 마 | 13,816 | 9,060 | 4,654 | 102 |
| 방글라데시 | 10,567 | 9,143 | 529 | 895 |
| 일 본 | 4,545 | 3,336 | 1,209 | 0 |
| 키 르 기 즈 | 3,243 | 2,414 | 829 | 0 |
| 파 키 스 탄 | 3,083 | 2,917 | 165 | 1 |
| 러시아(연방) | 3,018 | 1,912 | 1,106 | 0 |
| 인도네시아 | 2,952 | 2,621 | 331 | 0 |
| 미 국 | 2,788 | 2,428 | 360 | 0 |
| 프 랑 스 | 2,553 | 2,243 | 310 | 0 |
| 인 도 | 2,430 | 2,196 | 233 | 1 |
| 카자흐스탄 | 2,288 | 1,954 | 333 | 1 |
| 스 리 랑 카 | 2,266 | 1,721 | 528 | 17 |
| 독 일 | 1,778 | 1,677 | 101 | 0 |
| ( 타 이 완 ) | 1,725 | 1,187 | 538 | 0 |
| 기 타 | 20,639 | 16,701 | 3,938 | 0 |

23) 한국계 포함

# 10. 외국인 체류허가 및 신고현황

(단위 : 명)

| 구 분 | 2022년 | 2023년 | 2024년 | 2025년 | 2026년 10월 |
|---|---|---|---|---|---|
| **총 계** | **1,788,051** | **2,019,999** | **2,232,431** | **2,298,088** | **224,620** |
| 기간연장 | 587,287 | 587,672 | 642,615 | 742,136 | 59,578 |
| 자격부여 | 35,356 | 7,484 | 7,736 | 8,559 | 838 |
| 자격변경 | 121,019 | 139,417 | 159,040 | 156,953 | 14,120 |
| 재입국 | 36,485 | 816 | 770 | 956 | 98 |
| 체류지변경 | 563,572 | 764,439 | 856,275 | 841,792 | 81,487 |
| 자격외활동 | 9,085 | 16,820 | 25,046 | 37,083 | 4,881 |
| 근무처(장소)변경·추가 | 45,954 | 67,556 | 75,723 | 73,697 | 7,005 |
| 외국인등록 | 207,817 | 281,509 | 296,824 | 290,055 | 39,301 |
| 거소신고 | 58,625 | 56,302 | 51,505 | 39,911 | 6,884 |
| 등록사항변경 | 122,851 | 97,984 | 116,897 | 106,946 | 10,428 |

# Ⅳ 국적, 이민통합, 난민업무 처리 현황

## 1. 국적업무 처리 현황

○ 유형별 국적취득 현황

| 종류 / 연도 | 총 계 | | 귀 화 | | 국적회복 | |
|---|---|---|---|---|---|---|
| | 신청 | 허가 | 신청 | 허가 | 신청 | 허가 |
| 2021년 | 21,160 | 13,637 | 18,091 | 10,895 | 3,069 | 2,742 |
| 2022년 | 22,789 | 13,291 | 18,079 | 10,248 | 4,710 | 3,043 |
| 2023년 | 23,745 | 14,549 | 18,736 | 10,346 | 5,009 | 4,203 |
| 2024년 | 24,955 | 14,615 | 19,470 | 11,008 | 5,485 | 3,607 |
| 2025년 | 23,705 | 15,381 | 18,623 | 11,344 | 5,082 | 4,037 |
| **2026년 1~10월** | **18,316** | **14,685** | **14,968** | **11,639** | **3,348** | **3,046** |

○ 국적별 국적취득 현황(귀화)

(단위 : 명)

| 2011-2022 | | 2023년 | | 2024년 | | 2025년 | | 2026년 1~10월 | |
|---|---|---|---|---|---|---|---|---|---|
| 총 계 | 136,830 | 총 계 | 10,346 | 총 계 | 11,008 | 총 계 | 11,344 | 총 계 | 11,639 |
| 중 국 | 72,263 | 중 국 | 4,904 | 중 국 | 6,249 | 중 국 | 6,420 | 중 국 | 6,660 |
| 베트남 | 44,185 | 베트남 | 3,807 | 베트남 | 2,951 | 베트남 | 2,658 | 베트남 | 2,518 |
| 캄보디아 | 4,605 | 타이완 | 383 | 타이완 | 367 | 타이완 | 468 | 필리핀 | 408 |
| 필리핀 | 4,558 | 캄보디아 | 321 | 캄보디아 | 307 | 캄보디아 | 360 | 타이완 | 390 |
| 타이완 | 3,353 | 필리핀 | 243 | 필리핀 | 284 | 필리핀 | 357 | 캄보디아 | 357 |
| 기 타 | 7,866 | 기 타 | 688 | 기 타 | 850 | 기 타 | 1,081 | 기 타 | 1,306 |

※ '45.8.15.~'26년 10월까지 귀화자 수 : 285,307명('91년~'26년 10월까지 귀화자 수 : 285,093명)

## ○ 국적별 국적취득 현황(국적회복)

(단위 : 명)

| 2011-2022 | | 2023년 | | 2024년 | | 2025년 | | 2026년 1~10월 | |
|---|---|---|---|---|---|---|---|---|---|
| 총 계 | 30,201 | 총 계 | 4,203 | 총 계 | 3,607 | 총 계 | 4,037 | 총 계 | 3,046 |
| 미 국 | 18,366 | 미 국 | 2,684 | 미 국 | 2,298 | 미 국 | 2,586 | 미 국 | 1,866 |
| 캐나다 | 3,263 | 캐나다 | 669 | 캐나다 | 610 | 캐나다 | 656 | 캐나다 | 503 |
| 중 국 | 2,868 | 호 주 | 163 | 호 주 | 133 | 호 주 | 133 | 호 주 | 128 |
| 호 주 | 1,067 | 일 본 | 120 | 일 본 | 113 | 일 본 | 131 | 뉴질랜드 | 106 |
| 베트남 | 678 | 뉴질랜드 | 119 | 뉴질랜드 | 95 | 뉴질랜드 | 118 | 일 본 | 101 |
| 기 타 | 3,959 | 기 타 | 448 | 기 타 | 358 | 기 타 | 413 | 기 타 | 342 |

※ '45.8.15.~'26년 10월까지 회복자 수 : 76,585명('91년~'26년 10월까지 회복자 수 : 74,013명)

## ○ 연도별 국적상실·이탈 처리 현황

| 종류 / 연도 | 총 계 | 상 실 | 이 탈 |
|---|---|---|---|
| 2021년 | 25,579 | 21,271 | 4,308 |
| 2022년 | 28,686 | 25,425 | 3,261 |
| 2023년 | 29,302 | 25,399 | 3,903 |
| 2024년 | 26,494 | 22,887 | 3,607 |
| 2025년 | 25,002 | 20,988 | 4,014 |
| **2026년 1~10월** | **23,722** | **19,449** | **4,273** |

## ○ 국적별 국적상실 처리 현황

(단위 : 명)

| 2011-2022 | | 2023년 | | 2024년 | | 2025년 | | 2026년 1~10월 | |
|---|---|---|---|---|---|---|---|---|---|
| 총 계 | 268,307 | 총 계 | 25,399 | 총 계 | 22,887 | 총 계 | 20,988 | 총 계 | 19,449 |
| 미 국 | 136,258 | 미 국 | 17,139 | 미 국 | 16,412 | 미 국 | 14,973 | 미 국 | 14,012 |
| 일 본 | 49,386 | 캐 나 다 | 2,910 | 캐 나 다 | 2,408 | 캐 나 다 | 2,265 | 캐 나 다 | 1,958 |
| 캐 나 다 | 40,346 | 호 주 | 2,465 | 호 주 | 1,646 | 호 주 | 1,364 | 호 주 | 1,303 |
| 호 주 | 17,448 | 뉴질랜드 | 787 | 뉴질랜드 | 613 | 뉴질랜드 | 541 | 일 본 | 518 |
| 뉴질랜드 | 7,482 | 일 본 | 661 | 일 본 | 541 | 일 본 | 512 | 뉴질랜드 | 468 |
| 기 타 | 17,387 | 기 타 | 1,437 | 기 타 | 1,267 | 기 타 | 1,333 | 기 타 | 1,190 |

※ '45.8.15.~'26년 10월 현재 국적 상실자 수 : 717,237명('91년~'26년 10월 현재 국적 상실자 수 : 635,284명)

## ○ 국적별 국적이탈 처리 현황

(단위 : 명)

| 2011-2022 | | 2023년 | | 2024년 | | 2025년 | | 2026년 1~10월 | |
|---|---|---|---|---|---|---|---|---|---|
| 총 계 | 28,799 | 총 계 | 3,903 | 총 계 | 3,607 | 총 계 | 4,014 | 총 계 | 4,273 |
| 미 국 | 22,121 | 미 국 | 3,115 | 미 국 | 2,682 | 미 국 | 3,042 | 미 국 | 3,331 |
| 일 본 | 2,633 | 일 본 | 299 | 일 본 | 332 | 일 본 | 371 | 일 본 | 388 |
| 캐 나 다 | 1,902 | 캐 나 다 | 219 | 캐 나 다 | 212 | 캐 나 다 | 206 | 캐 나 다 | 165 |
| 호 주 | 560 | 호 주 | 58 | 호 주 | 151 | 호 주 | 137 | 호 주 | 154 |
| 중 국 | 362 | 독 일 | 46 | 중 국 | 79 | 중 국 | 74 | 중 국 | 59 |
| 기 타 | 1,221 | 기 타 | 166 | 기 타 | 151 | 기 타 | 184 | 기 타 | 176 |

※ '45.8.15.~'26년 10월 현재 국적 이탈자 수 : 57,497명('91년~'26년 10월 현재 국적 이탈자 수 : 56,440명)

## 2. 이민통합업무 처리 현황

### ○ 이민자 조기적응프로그램 참여자 현황

(단위 : 명)

| 구분 \ 연도 | 총 계 | 2009년~2019년 | 2020년 | 2021년 | 2022년 | 2023년 | 2024년 | 2025년 | '26년 1~10월 |
|---|---|---|---|---|---|---|---|---|---|
| 참여자 | **598,983** | 385,098 | 6,620 | 7,237 | 29,552 | 42,374 | 41,048 | 37,514 | **49,540** |

### ○ 이민자 사회통합프로그램 참여자 현황

(단위 : 명)

| 구분 \ 연도 | 총 계 | 2009년~2019년 | 2020년 | 2021년 | 2022년 | 2023년 | 2024년 | 2025년 | '26년 1~10월 |
|---|---|---|---|---|---|---|---|---|---|
| 참여자 | **704,413** | 266,082 | 36,620 | 43,552 | 42,163 | 58,028 | 70,949 | 90,180 | **96,839** |

### ○ 국제결혼 안내프로그램 참여자 현황

(단위 : 명)

| 구분 \ 연도 | 총 계 | 2009년~2019년 | 2020년 | 2021년 | 2022년 | 2023년 | 2024년 | 2025년 | '26년 1~10월 |
|---|---|---|---|---|---|---|---|---|---|
| 참여자 | **134,610** | 95,496 | 4,226 | 2,175 | 5,643 | 7,138 | 7,244 | 7,074 | **5,614** |

# 3. 난민업무 처리 현황

## ○ 난민신청 처리현황

(단위 : 건)

| 구분 / 연도 | 1차 | | | | | 이의신청 | | | |
|---|---|---|---|---|---|---|---|---|---|
| | 신청 | 심사종결 | | | | 신청 | 심사종결 | | |
| | | 소계 | 심사결정 | 직권종료 | 자진철회 | | 소계 | 심사결정 | 자진철회 |
| **총 계** | **149,340** | **119,305** | **79,488** | **25,924** | **13,893** | **59,749** | **47,116** | **43,659** | **3,457** |
| '94~'16년 | 22,791 | 18,999 | 16,457 | 1,653 | 889 | 12,843 | 9,778 | 9,501 | 277 |
| 2017년 | 9,942 | 6,416 | 5,219 | 1,017 | 180 | 3,723 | 4,463 | 4,415 | 48 |
| 2018년 | 16,173 | 6,600 | 4,295 | 1,735 | 570 | 3,110 | 2,691 | 2,584 | 107 |
| 2019년 | 15,452 | 10,012 | 5,874 | 2,620 | 1,518 | 4,066 | 3,557 | 3,431 | 126 |
| 2020년 | 6,684 | 14,031 | 8,102 | 4,013 | 1,916 | 5,954 | 4,093 | 3,792 | 301 |
| 2021년 | 2,341 | 9,674 | 5,982 | 2,166 | 1,526 | 4,718 | 5,307 | 4,997 | 310 |
| 2022년 | 11,539 | 8,109 | 5,450 | 2,020 | 639 | 3,744 | 3,386 | 3,079 | 307 |
| 2023년 | 18,837 | 9,652 | 7,085 | 1,431 | 1,136 | 5,247 | 3,645 | 3,143 | 502 |
| 2024년 | 18,335 | 10,883 | 6,749 | 2,292 | 1,842 | 5,152 | 3,504 | 3,002 | 502 |
| 2025년 | 14,622 | 13,243 | 7,397 | 3,739 | 2,107 | 5,804 | 3,907 | 3,387 | 520 |
| **2026년 1~10월** | **12,624** | **11,686** | **6,878** | **3,238** | **1,570** | **5,388** | **2,785** | **2,328** | **457** |

※ 심사대기 : (1차) 30,035건 / (이의신청) 12,633건

## ○ 난민신청 심사결과[24)]

(단위 : 건)

| 구분 / 연도 | 심사완료 | 난민인정(보호) | | | | | 불인정 |
|---|---|---|---|---|---|---|---|
| | | 소 계 | 인 정 | 인도적체류 | 인정률 | 보호율 | |
| **총 계** | **66,855** | **4,541** | **1,796** | **2,745** | **2.7%** | **6.8%** | **62,314** |
| 1994~2016년 | 13,163 | 1,838 | 678 | 1,160 | 5.2% | 14.0% | 11,325 |
| 2017년 | 5,874 | 437 | 121 | 316 | 2.1% | 7.4% | 5,437 |
| 2018년 | 3,954 | 651 | 144 | 507 | 3.6% | 16.5% | 3,303 |
| 2019년 | 5,060 | 308 | 79 | 229 | 1.6% | 6.1% | 4,752 |
| 2020년 | 6,237 | 223 | 69 | 154 | 1.1% | 3.6% | 6,014 |
| 2021년 | 6,842 | 121 | 72 | 49 | 1.1% | 1.8% | 6,721 |
| 2022년 | 4,889 | 230 | 175 | 55 | 3.6% | 4.7% | 4,659 |
| 2023년 | 5,447 | 218 | 101 | 117 | 1.9% | 4.0% | 5,229 |
| 2024년 | 5,059 | 196 | 105 | 91 | 2.1% | 3.9% | 4,863 |
| 2025년 | 5,467 | 169 | 135 | 34 | 2.5% | 3.1% | 5,298 |
| **2026년 1~10월** | **4,863** | **150** | **117** | **33** | **2.4%** | **3.1%** | **4,713** |

24) 1차 심사 결정 후 통지를 받은 날로부터 30일 이내 이의신청, 소송 변경 등으로 심사결정 변동 가능

## ○ 국적별 난민신청자 현황

(단위 : 건)

| 1994년~2022년 | | 2023년 | | 2024년 | | 2025년 | | 2026년 1~10월 | |
|---|---|---|---|---|---|---|---|---|---|
| 총 계 | 84,922 | 총 계 | 18,837 | 총 계 | 18,335 | 총 계 | 14,622 | 총 계 | 12,624 |
| 카자흐스탄 | 9,638 | 러 시 아 | 5,750 | 러 시 아 | 4,546 | 러 시 아 | 2,026 | 러 시 아 | 1,489 |
| 중 국 | 8,223 | 카자흐스탄 | 2,094 | 중 국 | 1,571 | 인 도 | 1,462 | 카자흐스탄 | 1,189 |
| 러 시 아 | 7,961 | 중 국 | 1,281 | 인 도 | 1,403 | 카자흐스탄 | 1,216 | 인 도 | 1,136 |
| 파 키 스 탄 | 6,962 | 말레이시아 | 1,205 | 카자흐스탄 | 1,347 | 말레이시아 | 726 | 몽 골 | 973 |
| 이 집 트 | 5,350 | 인 도 | 1,188 | 말레이시아 | 1,113 | 파 키 스 탄 | 716 | 필 리 핀 | 774 |
| 인 도 | 5,203 | 몽 골 | 836 | 몽 골 | 1,015 | 몽 골 | 711 | 인도네시아 | 680 |
| 말레이시아 | 3,723 | 튀 르 키 예 | 565 | 튀 르 키 예 | 785 | 베 트 남 | 691 | 우즈베키스탄 | 660 |
| 방글라데시 | 3,526 | 우즈베키스탄 | 477 | 파 키 스 탄 | 775 | 중 국 | 620 | 방글라데시 | 540 |
| 나이지리아 | 3,054 | 파 키 스 탄 | 476 | 방글라데시 | 394 | 우즈베키스탄 | 515 | 말레이시아 | 495 |
| 네 팔 | 2,226 | 키 르 기 즈 | 372 | 베 트 남 | 392 | 필 리 핀 | 493 | 파 키 스 탄 | 414 |
| 기 타 | 29,056 | 기 타 | 4,593 | 기 타 | 4,994 | 기 타 | 5,446 | 기 타 | 4,274 |

## ○ 사유별 난민신청 현황[25]

(단위 : 건)

| 구 분 | 총 계 | 정치적 의견 | 종 교 | 특정사회 구성원 | 인 종 | 국 적 | 가족결합 | 협약 외 사유 |
|---|---|---|---|---|---|---|---|---|
| 총 누계 | 149,340 | 30,018 | 27,163 | 12,485 | 6,494 | 1,346 | 6,622 | 65,212 |
| 당해 연도 | 12,624 | 2,519 | 1,568 | 826 | 376 | 93 | 739 | 6,503 |

## ○ 난민인정심사 회부신청 결과[26]

(단위 : 건)

| 구분 \ 연도 | | 총 계 | 2013년~2020년 | 2021년 | 2022년 | 2023년 | 2024년 | 2025년 | 2026년 1~10월 |
|---|---|---|---|---|---|---|---|---|---|
| 신 청 | | 3,181 | 1,633 | 42 | 391 | 338 | 288 | 208 | 281 |
| 결정 | 소 계 | 3,181 | 1,633 | 41 | 376 | 330 | 283 | 224 | 294 |
| | 회 부 | 1,233 | 680 | 25 | 223 | 87 | 67 | 68 | 83 |
| | 불회부 | 1,878 | 920 | 16 | 143 | 235 | 210 | 149 | 205 |
| | 철 회 | 70 | 33 | 0 | 10 | 8 | 6 | 7 | 6 |

25) 신청사유는 면접 등 심사과정에서 필요시 정정될 수 있음
26) 신청은 회부심사 접수년도 기준, 결정은 회부심사 결정연도 기준 통계

# Ⅴ 외국국적동포 현황

## 1. 외국국적동포[27] 체류 현황

○ 연도별 추이

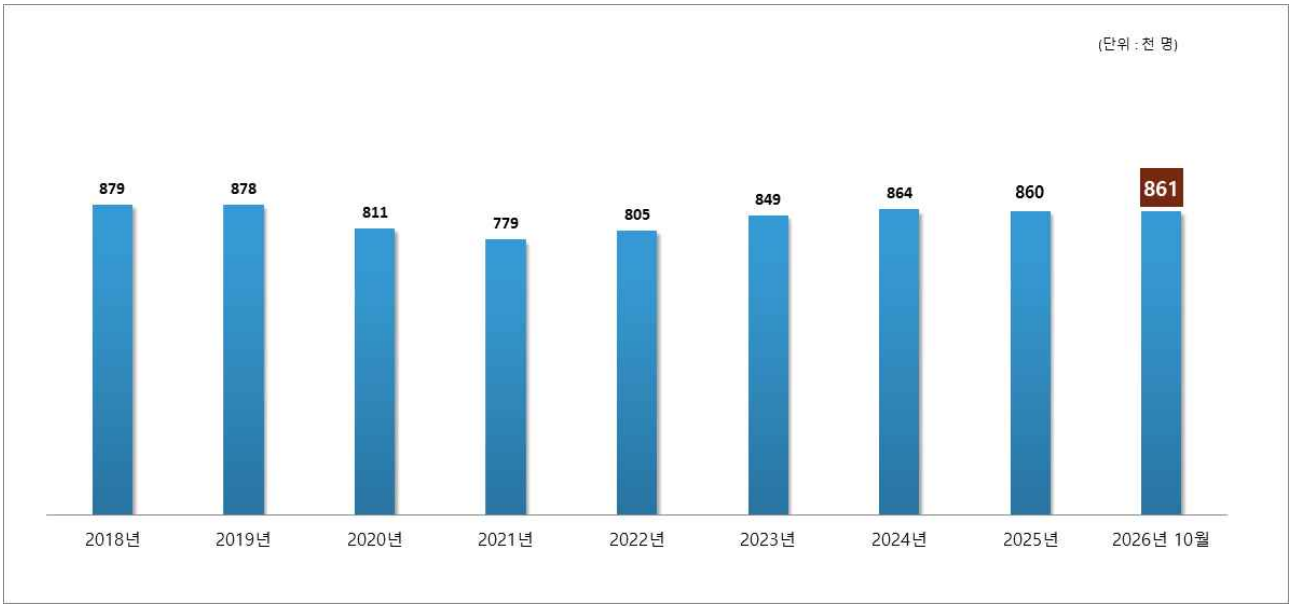


○ 국적별 체류현황

(2026.10.31. 기준, 단위 : 명)

| 계 | 중국 | 미국 | 우즈베키스탄 | 러시아 | 카자흐스탄 | 캐나다 |
|---|---|---|---|---|---|---|
| 860,539 | 662,885 | 56,950 | 40,762 | 36,660 | 21,627 | 18,527 |
| | 호 주 | 키르기즈 | 우크라이나 | 투르크메니스탄 | 타지키스탄 | 기 타 |
| | 6,160 | 3,953 | 3,020 | 718 | 614 | 8,663 |

○ 체류자격별 현황

(2026.10.31. 기준, 단위 : 명)

| 자격 / 계 | 재외동포 (F-4) | 영주 (F-5) | 방문취업 (H-2) | 방문동거 (F-1) | 기 타 |
|---|---|---|---|---|---|
| 860,539 | 616,747 | 174,245 | 21,496 | 9,534 | 41,260 |

27) 재외동포(F-4) 및 기타체류자격 외국국적동포의 합

○ 재외동포(F-4)자격 소지자 국적별 현황

(2026.10.31. 기준, 단위 : 명)

| 계 | 중 국 | 미 국 | 우즈베키스탄 | 러시아 | 카자흐스탄 | 캐나다 |
|---|---|---|---|---|---|---|
| 616,747 | 435,373 | 55,622 | 34,718 | 32,827 | 18,918 | 17,926 |
| | 호 주 | 키르기즈 | 우크라이나 | 투르크메니스탄 | 타지키스탄 | 기 타 |
| | 5,882 | 3,413 | 2,679 | 679 | 542 | 8,168 |

○ 영주(F-5)자격 소지자 국적별 현황

(2026.10.31. 기준, 단위 : 명)

| 계 | 중국 | 우즈베키스탄 | 러시아 | 미국 | 카자흐스탄 | 캐나다 |
|---|---|---|---|---|---|---|
| 174,245 | 165,587 | 2,716 | 2,199 | 1,211 | 834 | 588 |
| | 호 주 | 키르기즈 | 우크라이나 | 투르크메니스탄 | 타지키스탄 | 기 타 |
| | 272 | 190 | 154 | 21 | 20 | 453 |

○ 방문취업(H-2)자격 소지자 국적별 현황

(2026.10.31. 기준, 단위 : 명)

| 계 | 중 국 | 우즈베키스탄 | 카자흐스탄 | 키르기즈 |
|---|---|---|---|---|
| 21,496 | 18,788 | 1,733 | 762 | 122 |
| | 우크라이나 | 타지키스탄 | 투르크메니스탄 | 기 타 |
| | 49 | 35 | 1 | 6 |